

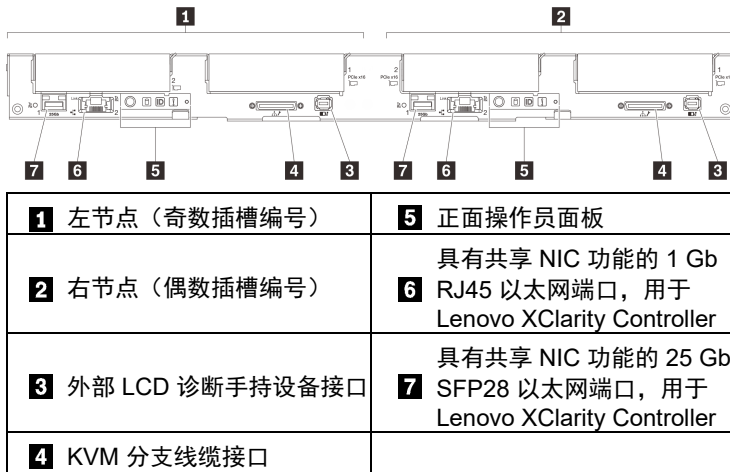
包装箱内含以下物品：

- DW612 Neptune DWC 机柜
- SD650 V2 或 SD650-N V2 Neptune DWC 托盘（最多六个，已安装在机柜中）
- 材料盒，其中包括印刷文档

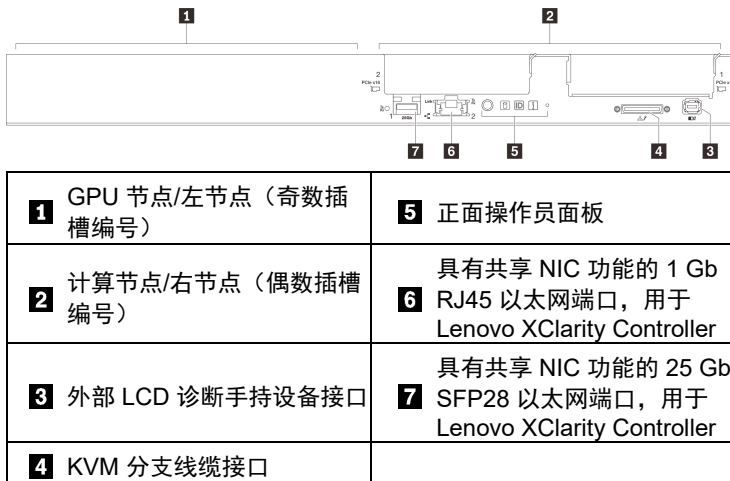
如果任何物品有缺失或损坏，请联系当地服务机构。请确保保留购买凭证以及包装材料。保修服务可能需要这些材料。

概览

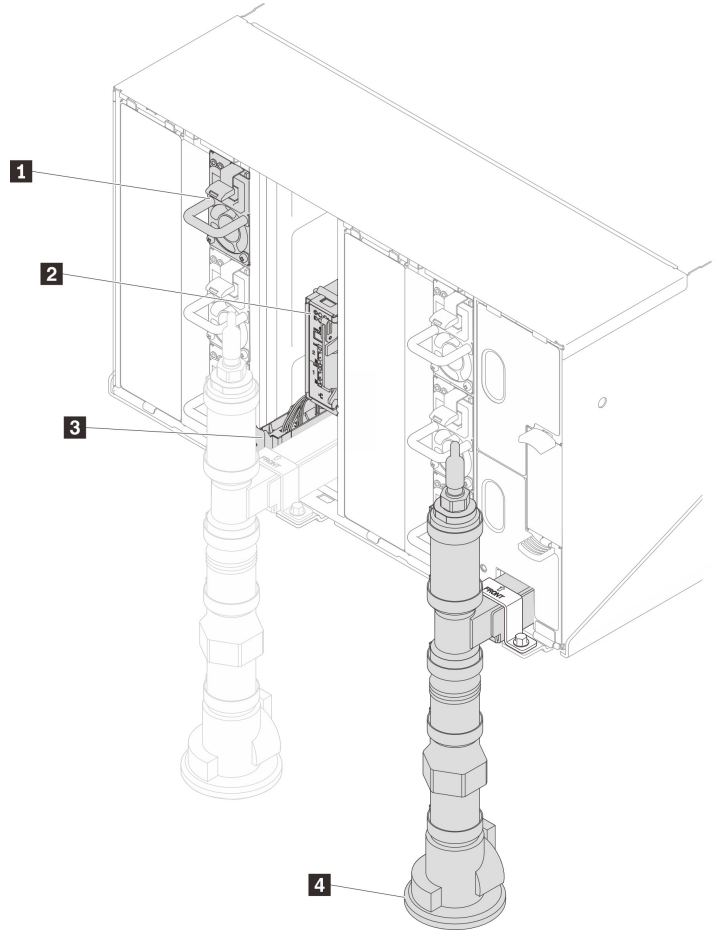
SD650 V2 托盘前视图：



SD650-N V2 托盘前视图：



机柜后视图：



设置系统

1. 安装所需的解决方案组件。
2. 将机柜装入机架。
请参阅导轨套件附带的《机架安装指南》。
3. 连接线缆。
4. 将管理控制器连接到网络。
5. 打开节点电源。
6. 配置系统。

有关安装硬件选件以及配置系统的详细信息，请参阅以下网站：

<http://thinksystem.lenovofiles.com/help/topic/SD650V2/introduction.html>



技术规格

尺寸和重量

- 6U 机柜
 - 高度：263.3 毫米（10.37 英寸）
 - 长度：930.6 毫米（36.64 英寸）
 - 宽度：447 毫米（17.6 英寸）
 - 重量：
 - 空机柜（带中面板和线缆）：约 23.6 千克（52.04 磅）
 - 完全配置（单机）：
 - ◇ 带有六个 SD650 V2 托盘的机柜：约 156.54 千克（345.17 磅）
 - ◇ 带有六个 SD650-N V2 托盘的机柜：约 168.94 千克（372.51 磅）
- 托盘
 - 高度：41 毫米（1.6 英寸）
 - 长度：693.2 毫米（27.29 英寸）
 - 宽度：437.5 毫米（17.22 英寸）
 - 重量：
 - SD650 V2 托盘：20.67 千克（45.58 磅）
 - SD650-N V2 托盘：22.05 千克（48.62 磅）

处理器

- 第 3 代 Intel® Xeon® 可扩展处理器

内存

- 最小：
 - SD650 V2 计算节点：每节点 256 GB
 - SD650-N V2 计算节点：每节点 512 GB
- 最大：每节点 2048 GB
- DIMM 类型：PC4-25600（双列），3200 MT/s，纠错码（ECC），双倍数据速率 4（DDR4），带寄存器的 DIMM（RDIMM）
- 插槽：每节点 16 个 DIMM 插槽

节点存储插槽（取决于型号）：

- 每个节点最多支持两个 2.5 英寸 7 毫米易插拔串行 ATA（SATA）/非易失性内存高速（NVMe）固态硬盘。
- 每个节点最多支持一个 2.5 英寸 15 毫米易插拔串行 ATA（SATA）/非易失性内存高速（NVMe）固态硬盘。

可通过以下途径获得支持

链接	QR 码
 Lenovo Press（产品指南和白皮书） https://lenovopress.com/	
 Lenovo 数据中心系统论坛 https://forums.lenovo.com/t5/Datacenter-Systems/ct-p/sv_eg	
 Lenovo 支持 - SD650 V2/SD650-N V2（包括驱动程序和软件） http://datacentersupport.lenovo.com/products/servers/thin/system/SD650v2	
 Lenovo 产品安全建议 http://support.lenovo.com/us/en/product_security/home	
 Lenovo Server Proven（兼容性信息） https://static.lenovo.com/us/en/serverproven/index.shtml	

第一版（2021 年 5 月）

© Copyright Lenovo 2021.

有限权利声明：如果数据或软件依照 GSA（美国总务署）合同提供，其使用、复制或公开受编号为 GS-35F-05925 的合同条款的约束。