



**Lenovo ThinkSystem SE350**  
**Tipo 7Z46, 7D1X e 7D27**  
**Lenovo ThinkSystem SE350 1U2N Enclosure**  
**Tipo 7D1R**  
**Avvio rapido**



PN: SP47A46580  
 Printed in China

La confezione di spedizione contiene i seguenti elementi:

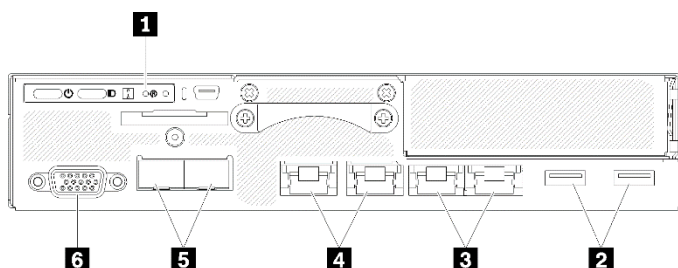
- SE350
- Scatola con il materiale, inclusa la documentazione stampata

In caso di elementi mancanti o danneggiati, contattare il rivenditore.  
 Conservare la prova di acquisto e il materiale di imballaggio.  
 Potrebbero essere infatti richiesti per il servizio di garanzia.

**Panoramica generale**

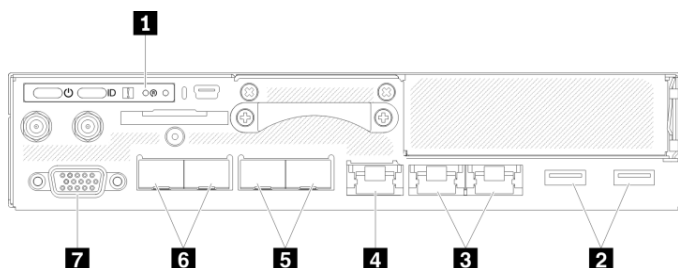
Vista anteriore del server:

- **Pacchetto LOM SFP+ 10G**



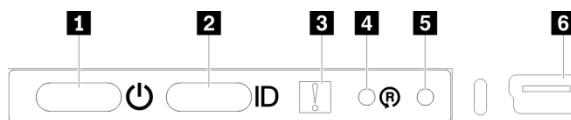
<b>1</b> Pannello anteriore dell'operatore	<b>4</b> Connettori di rete XClarity Controller condivisi
<b>2</b> Connettori USB 3.1 Gen 1	<b>5</b> Connettori SFP+ da 10 Gb
<b>3</b> Connettori Ethernet da 1 Gb	<b>6</b> Connettore VGA

- **Pacchetto LOM con supporto wireless**



<b>1</b> Pannello anteriore dell'operatore	<b>5</b> Connettori SFP da 1 Gb
<b>2</b> Connettori USB 3.1 Gen 1	<b>6</b> Connettori SFP+ da 10 Gb
<b>3</b> Connettori Ethernet da 1 Gb	<b>7</b> Connettore VGA
<b>4</b> Connettore di rete XClarity Controller	

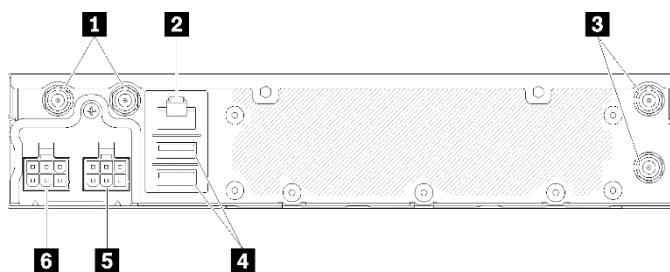
- **Pannello anteriore dell'operatore**



<b>1</b> Pulsante di alimentazione/ LED (verde)	<b>4</b> Pulsante di reimpostazione del pacchetto LOM con supporto wireless
<b>2</b> LED/pulsante di identificazione (blu)	<b>5</b> Pulsante NMI
<b>3</b> LED di errore di sistema (giallo)	<b>6</b> Connettore mini USB XClarity Controller

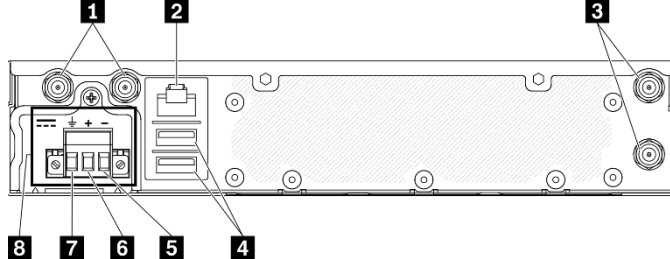
Vista posteriore del server:

- **Modulo di distribuzione dell'alimentazione da 12 V**



<b>1</b> Connettori antenna WLAN	<b>4</b> Connettori USB 2.0
<b>2</b> Porta RS-232 (RJ-45)	<b>5</b> Connettore di alimentazione 1
<b>3</b> Connettori antenna LTE	<b>6</b> Connettore di alimentazione 2

- **Modulo di distribuzione dell'alimentazione da - 48 V**



<b>1</b> Connettori antenna WLAN	<b>5</b> Terminale Vin-
<b>2</b> Porta RS-232 (RJ-45)	<b>6</b> Terminale Vin+
<b>3</b> Connettori antenna LTE	<b>7</b> Terminale GND
<b>4</b> Connettori USB 2.0	<b>8</b> Connettore di alimentazione

**Nota:** in base alla configurazione, le figure seguenti potrebbero differire leggermente dal server.

I connettori dell'antenna sono disponibili solo sul modello wireless

Reduce | Reuse | Recycle



## Configurazione del sistema

1. Installare i componenti server richiesti.
2. Consultare le seguenti guide in base alla richiesta.
  - Guida all'installazione delle guide
  - Guida all'installazione e alla configurazione con montaggio verticale
  - Guida all'installazione e alla configurazione della guida DIN
  - Guida all'installazione e alla configurazione con montaggio a parete
3. Collegare i cavi.
4. Per attivare il server consultare le documentazioni pertinenti.
5. Accensione del server.
6. Collegare il server alla rete.
7. Configurare il server.

Per informazioni dettagliate sull'installazione di opzioni hardware e sulla configurazione del sistema, consultare il seguente sito Web:  
<https://thinksystem.lenovofiles.com/help/topic/SE350/introduction.html>



## Specifiche tecniche

### Dimensioni e peso

- Altezza: 43,2 mm (1,7 pollici)
- Larghezza: 209,0 mm (8,2 pollici)
- Profondità: 376,1 mm (14,8 pollici)
- Peso (in base alla configurazione):
  - Massimo: 3,6 kg (7,9 libbre)

### Processore

Il server viene fornito con la famiglia di prodotti con un processore Intel® Xeon® D-2100.

### Memoria

- Minimo: 8 GB
- Massimo: 256 GB
- Tipi DIMM:
  - PC4-21300 (single-rank, dual-rank), 2.666 MT/s, ECC (Error Correcting Code), DDR4 (Double-Data-Rate 4) RDIMM (Registered DIMM)
  - PC4-21300 (quad-rank), 2666 MT/s, Error Correcting Code (ECC), double-data-rate 4 (DDR4) load reduced DIMM (LRDIMM)
- Slot: quattro slot DIMM

### Storage








- Supporta fino a due adattatori dati SATA/NVMe M.2
- Un adattatore di avvio singolo/doppio M.2

Seconda edizione (aprile 2020)

© Copyright Lenovo 2020.

NOTA SUI DIRITTI LIMITATI: se i dati o il software sono distribuiti in base alle disposizioni che regolano il contratto GSA (General Services Administration), l'uso, la riproduzione o la divulgazione è soggetta alle limitazioni previste dal contratto n. GS-35F-05925.

## Risorse di supporto

Collegamento	Codice QR
 Lenovo Press (White paper e guide dei prodotti) <a href="https://lenovopress.com/">https://lenovopress.com/</a>	
 Forum sui sistemi per data center Lenovo <a href="https://forums.lenovo.com/t5/Datacenter-Systems/ct-p/sv_eg">https://forums.lenovo.com/t5/Datacenter-Systems/ct-p/sv_eg</a>	
 Supporto Lenovo - SE350 (inclusi driver e software) <a href="https://support.lenovo.com/p/servers/se350">https://support.lenovo.com/p/servers/se350</a>	
 Avvisi di sicurezza del prodotto Lenovo <a href="http://support.lenovo.com/us/en/product_security/home">http://support.lenovo.com/us/en/product_security/home</a>	
 Lenovo Server Proven (Informazioni sulla compatibilità) <a href="http://www.lenovo.com/serve/proven">http://www.lenovo.com/serve/proven</a>	