



Lenovo ThinkSystem SE350
タイプ 7Z46、7D1X、および 7D27
Lenovo ThinkSystem SE350 1U2N エンクロー
ジャー・タイプ 7D1R
クイック・スタート



PN: SP47A46580
 Printed in China

出荷ボックスには、以下のものが同梱されています。

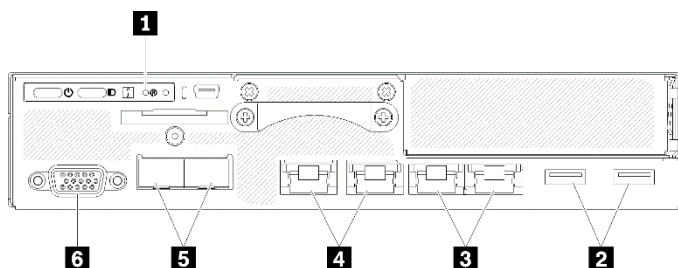
- SE350
- 資料ボックス (印刷資料が入っています)

万一、品物が不足または損傷していた場合は、お買い上げの販売店にご連絡ください。ご購入を証明するものと梱包材は保管しておいてください。保証サービスを受ける際にそれらが必要になる場合があります。

外観

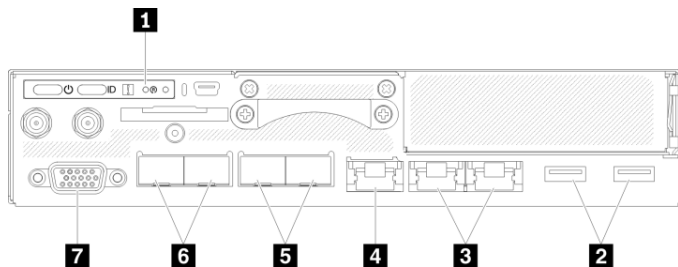
サーバー前面図:

- 10G SFP+ LOM パッケージ



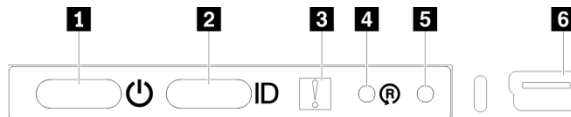
1 前面オペレーター・パネル	4 共有 XClarity Controller ネットワーク・コネクタ
2 USB 3.1 Gen 1 コネクタ	5 10Gb SFP+ コネクタ
3 1Gb イーサネット・コネクタ	6 VGA コネクタ

- ワイヤレス対応 LOM パッケージ



1 前面オペレーター・パネル	5 1Gb SFP コネクタ
2 USB 3.1 Gen 1 コネクタ	6 10Gb SFP+ コネクタ
3 1Gb イーサネット・コネクタ	7 VGA コネクタ
4 XClarity Controller ネットワーク・コネクタ	

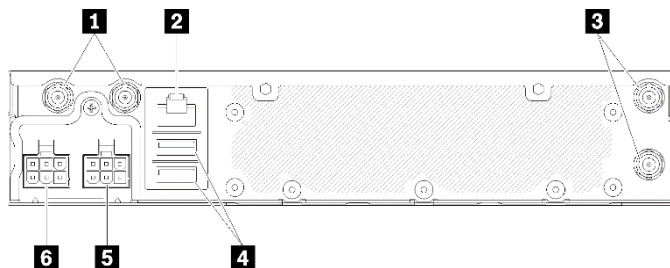
- 前面オペレーター・パネル



1 電源ボタン/LED (緑色)	4 ワイヤレス対応 LOM パッケージ・リセット・ボタン
2 識別ボタン/LED (青色)	5 NMI ボタン
3 システム・エラー LED (黄色)	6 XClarity Controller ミニ USB コネクタ

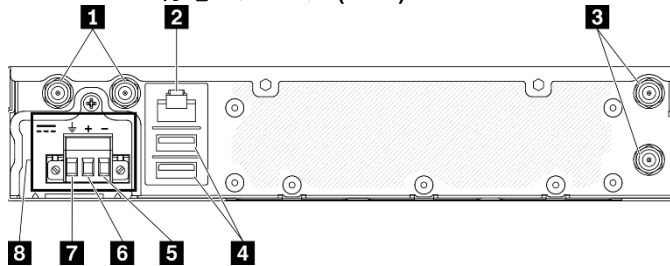
サーバー背面図:

- 12V 分電モジュール (PDM)



1 WLAN アンテナ・コネクタ	4 USB 2.0 コネクタ
2 RS-232 ポート (RJ-45)	5 電源コネクタ 1
3 LTE アンテナ・コネクタ	6 電源コネクタ 2

- -48V 分電モジュール (PDM)



1 WLAN アンテナ・コネクタ	5 Vin- 端子
2 RS-232 ポート (RJ-45)	6 Vin+ 端子
3 LTE アンテナ・コネクタ	7 GND 端子
4 USB 2.0 コネクタ	8 電源コネクタ

注: 構成によっては、上記の図がご使用のサーバーと若干異なる場合があります。

アンテナ・コネクタは、ワイヤレス対応モデルでのみ使用できます。

Reduce | Reuse | Recycle



システムのセットアップ

1. 必要なサーバー・コンポーネントを取り付けます。
2. 必要に応じて以下のガイドを参照してください。
 - レール取り付けガイド
 - ブック・スタンド構成部品取り付けガイド
 - DIN レール構成部品取り付けガイド
 - 壁掛け用構成部品取り付けガイド
3. ケーブルを接続します。
4. サーバーをアクティブ化するには、関連資料を参照してください。
5. サーバーの電源をオンにする。
6. サーバーをネットワークに接続します。
7. サーバーを構成します。

ハードウェア・オプションの取り付けおよびシステムの構成の詳細情報については、以下の Web サイトを参照してください。

<https://thinksystem.lenovofiles.com/help/topic/SE350/introduction.html>



技術仕様

寸法および重量

- 高さ: 43.2 mm (1.7 インチ)
- 幅: 209.0 mm (8.2 インチ)
- 奥行き h: 376.1 mm (14.8 インチ)
- 重量: (構成により異なる):
 - 最大: 3.6 kg (7.9 ポンド)

プロセッサ

ご使用のサーバーには、Intel® Xeon® プロセッサ D-2100 製品ファミリーが 1 つ付属しています。

メモリー

- 最小: 8 GB
- 最大: 256 GB
- DIMM タイプ:
 - PC4-21300 (single-rank、dual-rank)、2666 MT/秒、エラー修正コード (ECC)、double-data-rate 4 (DDR4) registered DIMM (RDIMM)
 - PC4-21300 (quad-rank)、2666 MT/秒、エラー修正コード (ECC)、double-data-rate 4 (DDR4) load reduced DIMM (LRDIMM)
- スロット: 4 つの DIMM スロット

ストレージ

- 最大 2 つの M.2 SATA/NVMe データ・アダプターをサポート
- 1 つの M.2 シングル/デュアル・ブート・アダプター

サポートが必要になったら

リンク	QR コード
 Lenovo Press (製品ガイドおよびホワイト・ペーパー) https://lenovopress.com/	
 Lenovo データセンター・システム フォーラム https://forums.lenovo.com/t5/Datacenter-Systems/ct-p/sv_eg	
 Lenovo サポート – SE350 (ドライバーおよびソフトウェアを含む) https://support.lenovo.com/p/servers/se350	
 Lenovo 製品セキュリティ・アドバイザー http://support.lenovo.com/us/en/product_security/home	
 Lenovo Server Proven (互換性情報) http://www.lenovo.com/serve/proven	

第 2 版 (2020 年 4 月)

© Copyright Lenovo 2020.

制限付き権利に関する通知: データまたはソフトウェアが GSA (米国一般調達局) 契約に準じて提供される場合、使用、複製、または開示は契約番号 GS-35F-05925 に規定された制限に従うものとします。