Lenovo ThinkSystem SE350
유형 7Z46, 7D1X 및 7D27
Lenovo ThinkSystem SE350 1U2N 엔클로저
유형 7D1R
빠른 시작

PN: SP47A46580
Printed in China

포장 상자에 포함된 항목은 다음과 같습니다.

- SE350
- 인쇄된 설명서가 포함된 재료 상자

부품이 누락되었거나 파손되어 있는 경우, 제품 구입처로 연락하십시오. 구매 증서와 포장재를 잘 보관하십시오. 보증 서비스를 받을 때 필요할 수 있습니다.

대략적인 모습

서버 앞면:

- **10G SFP+ LOM 패키지**

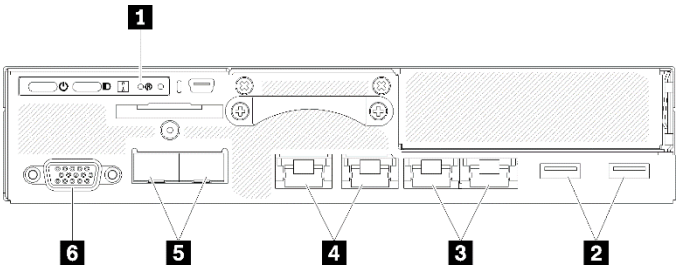

1 앞면 오퍼레이터 패널	4 공유 XClarity Controller 네트워크 커넥터
2 USB 3.1 Gen 1 커넥터	5 10Gb SFP+ 커넥터
3 1Gb 이더넷 커넥터	6 VGA 커넥터

- **무선 지원 LOM 패키지**

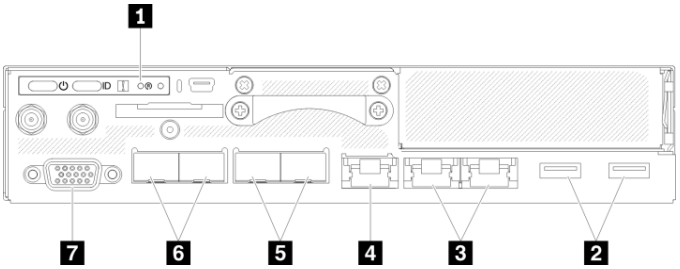

1 앞면 오퍼레이터 패널	5 1Gb SFP 커넥터
2 USB 3.1 Gen 1 커넥터	6 10Gb SFP+ 커넥터
3 1Gb 이더넷 커넥터	7 VGA 커넥터
4 XClarity Controller 네트워크 커넥터	

- **앞면 오퍼레이터 패널**

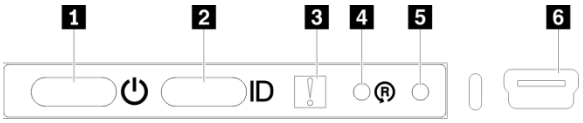

1 전원 버튼/LED(녹색)	4 무선 지원 LOM 패키지 구성 재설정 버튼
2 식별 버튼/LED(파란색)	5 NMI 버튼
3 시스템 오류 LED(노란색)	6 XClarity Controller 미니 USB 커넥터

서버 뒷면:

- **12V 전원 분배 모듈(PDM)**

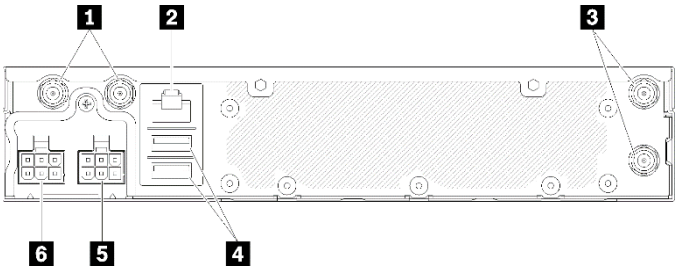

1 WLAN 안테나 커넥터	4 USB 2.0 커넥터
2 RS-232 포트(RJ-45)	5 전원 커넥터 1
3 LTE 안테나 커넥터	6 전원 커넥터 2

- **-48V 전원 분배 모듈(PDM)**

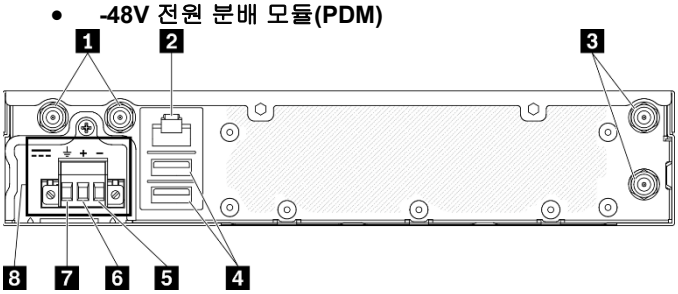

1 WLAN 안테나 커넥터	5 Vin- 터미널
2 RS-232 포트(RJ-45)	6 Vin+ 터미널
3 LTE 안테나 커넥터	7 GND 터미널
4 USB 2.0 커넥터	8 전원 커넥터

참고: 구성에 따라 위 그림은 이 서버와 다소 차이가 날 수 있습니다.

안테나 커넥터는 무선 지원 모델에서만 사용 가능

Reduce | Reuse | Recycle

시스템 설정

1. 필요한 서버 구성 요소를 설치하십시오.
2. 귀하의 요청에 따라 다음 가이드를 참조하십시오.
   - 레일 설치 안내서
   - 서가형 구성 설치 안내서
   - DIN 레일 구성 설치 안내서
   - 벽 걸이형 구성 설치 안내서
3. 케이블을 연결하십시오.
4. 서버를 활성화하려면, 관련 문서를 참조하십시오.
5. 서버 켜기.
6. 서버를 네트워크에 연결하십시오.
7. 서버를 구성하십시오.

하드웨어 옵션 설치 및 시스템 구성에 대한 자세한 정보는 다음 웹 사이트 참조:
https://thinksystem.lenovofiles.com/help/topic/SE350/introduction.html

기술 사양

치수 및 중량

- 높이: 43.2mm(1.7인치)
- 너비: 209.0mm(8.2인치)
- 깊이: 376.1mm(14.8인치)
- 무게(구성에 따라 다름):
  - 최대: 3.6kg(7.9lb)

프로세서

서버는 하나의 Intel® Xeon® 프로세서 D-2100 제품군과 함께 공급됩니다.

메모리

- 최소: 8GB
- 최대: 256GB
- DIMM 유형:
  - PC4-21300(싱글 랭크, 듀얼 랭크), 2666MT/s, ECC(error correcting code), DDR4(double-data-rate 4) RDIMM(registered DIMM)
  - PC4-21300(쿼드 랭크), 2,666MT/s, ECC(error correcting code), DDR4(double-data-rate 4) LRDIMM(load reduced DIMM)
- 슬롯: 4개의 DIMM 슬롯

스토리지

- 최대 2개의 M.2 SATA/NVMe 데이터 어댑터 지원
- 1개의 M.2 단일/듀얼 부트 어댑터

지원 위치

링크	QR 코드
Lenovo Press (제품 안내서 및 백서) https://lenovopress.com/	
Lenovo 데이터 센터 시스템 포럼 https://forums.lenovo.com/t5/Datacenter-Systems/ct-p/sv_eg	
Lenovo 지원 – SE350(드라이버 및 소프트웨어 포함) https://support.lenovo.com/p/servers/se350	
Lenovo 제품 보안 권고사항 http://support.lenovo.com/us/en/product_security/home	
Lenovo Server Proven (호환성 정보) http://www.lenovo.com/serverproven	

제2판(2020년 4월)

© Copyright Lenovo 2020.

제한적인 권리: GSA(General Services Administration) 계약에 따라 제공되는 데이터 또는 소프트웨어의 사용, 복제 또는 공개에는 계약서 번호 GS-35F-05925에 명시된 제한사항이 적용됩니다.