

ThinkEdge SE450 ประเภท 7D8T

---



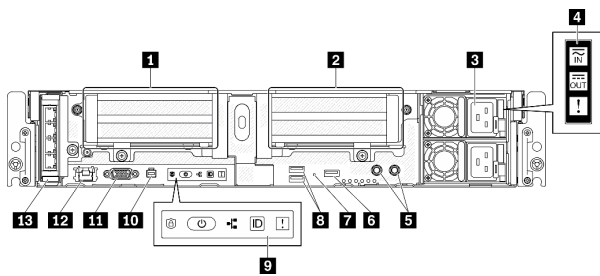
## เริ่มต้นใช้งานอย่างรวดเร็ว

ภายในกล่อง

- SE450
- กล่องใส่อุปกรณ์

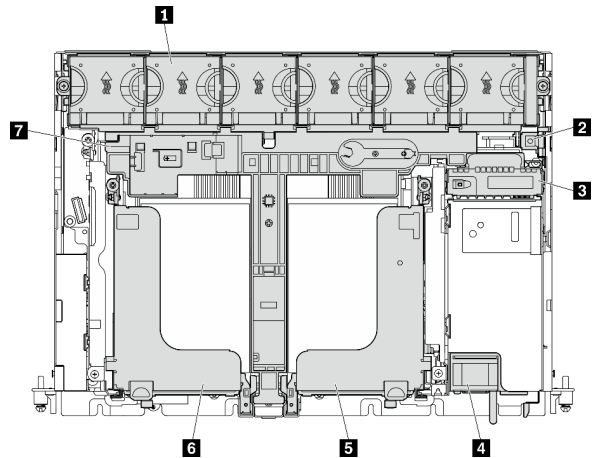
ภาพรวม

มุมมองด้านหน้า

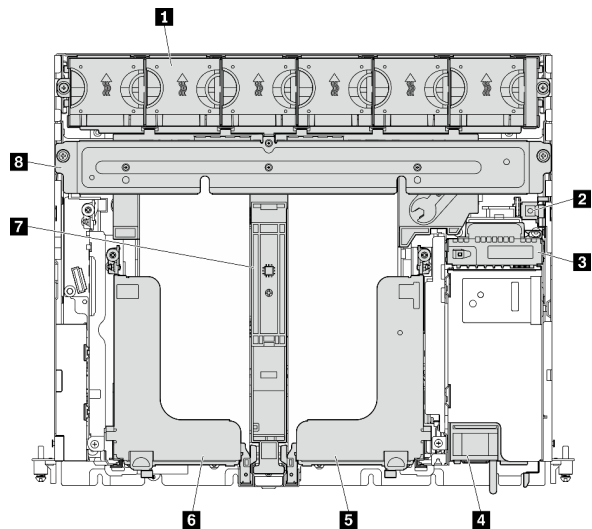


มุมมองด้านบน

- ตัวเครื่องขนาด 300 มม.



- ตัวเครื่องขนาด 360 มม.



<b>1</b> ตัวยก 1 (ช่องเสียบ 5, 6)	<b>8</b> USB 3.0 (1, 2)
<b>2</b> ตัวยก 2 (ช่องเสียบ 3, 4 / ไดรฟ์ 4, 5)	<b>9</b> แผงตัวดำเนินการด้านหน้า
<b>3</b> ชุดแหล่งจ่ายไฟ 2, 1	<b>10</b> ขั้วต่อหูโทรศัพท์การวินิจฉัยภายนอก
<b>4</b> ไฟ LED แหล่งจ่ายไฟ	<b>11</b> ขั้วต่อ VGA
<b>5</b> สลักเกลียวเพื่อต่อสายดิน	<b>12</b> ขั้วต่อเครือข่าย XClarity Controller (XCC)
<b>6</b> การจัดการ USB 2.0 ด้วย Lenovo XClarity Controller	<b>13</b> อะแดปเตอร์ OCP 3.0 (ช่องเสียบ 7)
<b>7</b> ปุ่ม NMI	

<b>1</b> พัดลม 1 ถึง 6	<b>5</b> ตัวยก 2
<b>2</b> สวิตช์ป้องกันการบุกรุก	<b>6</b> ตัวยก 1
<b>3</b> แบ็คเพลนพลังงาน	<b>7</b> แผ่นกันลม
<b>4</b> ชุดแหล่งจ่ายไฟ 2, 1	<b>8</b> ไครยี่ตรองรับ

ลดการใช้

---

| ไซ้ซ่า |  
รีไซเคิล



## ข้อมูลจำเพาะทางเทคนิค

### ขนาดและน้ำหนัก

- สูง: 86.5 มม. (3.41 นิ้ว)
- กว้าง:
  - ที่ไม่มีสลักตู้แร็ค: 444.6 มม. (17.50 นิ้ว)
  - ที่มีสลักตู้แร็ค: 480.5 มม. (18.92 นิ้ว)
- ความลึก:
  - 300 มม.:
    - ไม่มีฝา: 298.8 มม. (11.76 นิ้ว)
    - มีฝา: 407.3 มม. (16.04 นิ้ว)
  - 360 มม.:
    - ไม่มีฝา: 358.8 มม. (14.13 นิ้ว)
    - มีฝา: 467.3 มม. (18.40 นิ้ว)
- น้ำหนักสูงสุด:
  - ตัวเครื่องขนาด 300 มม.: 14.84 กก. (32.71 ปอนด์)
  - ตัวเครื่องขนาด 360 มม.: 17.45 กก. (38.47 ปอนด์)

### โปรเซสเซอร์

เซิร์ฟเวอร์นี้รองรับ Intel Xeon Processor Scalable Family โดยรองรับโปรเซสเซอร์สูงสุดหนึ่งตัว

### หน่วยความจำ

- ช่องเสียบ: ช่องเสียบ DIMM 10 ช่อง สลับสองทิศทาง
- ประเภท:
  - TruDDR4 ECC 3200 MT/s RDIMM และ 3DS-RDIMM
  - Persistent Memory Module (PMEM)
- ความจุต่ำสุด: 16 GB
- ความจุสูงสุด:
  - RDIMM: 512 GB
  - 3DS RDIMM: 1,024 GB
  - PMEM + RDIMM ในโหมดหน่วยความจำ: 1,280 GB

### พื้นที่จัดเก็บข้อมูล (ขึ้นอยู่กับรุ่น)

- ไดรฟ์ SATA/NVMe แบบไม่มีถาด ขนาด 15 มม. (ไดรฟ์

## การตั้งค่าระบบ

- ติดตั้งส่วนประกอบที่จำเป็น
- ติดตั้งเซิร์ฟเวอร์ลงในแร็ค ดู *คู่มือการติดตั้งแร็ค* ที่มาพร้อมกับชุดวาง
- เชื่อมต่อสาย
- เชื่อมต่อ Management Controller เข้ากับเครือข่าย
- เปิดเซิร์ฟเวอร์
- กำหนดค่าระบบ

สำหรับข้อมูลเพิ่มเติมละเอียดเกี่ยวกับการติดตั้งฮาร์ดแวร์เสริม และการกำหนดค่าระบบ โปรดดูเว็บไซต์ต่อไปนี้: <https://pubs.lenovo.com/se450/introduction.html>



คุณสามารถรับการสนับสนุนได้ดังนี้

ลิงก์	รหัส QR
 Lenovo Press (คู่มือและเอกสารของผลิตภัณฑ์) <a href="https://lenovopress.lenovo.com/">https://lenovopress.lenovo.com/</a>	
 กระดานสนทนาเกี่ยวกับระบบศูนย์ข้อมูลของ Lenovo <a href="https://forums.lenovo.com/t5/Datacenter-Systems/ctp/sv_eg">https://forums.lenovo.com/t5/Datacenter-Systems/ctp/sv_eg</a>	
 Lenovo Support - SE450 (รวมถึงไดรเวอร์และซอฟต์แวร์) <a href="https://datacenter.support.lenovo.com/">https://datacenter.support.lenovo.com/</a>	

- 0, 1) สองตัว หรือขนาด 7 มม. สี่ตัว (ไดรฟ์ 0, 1, 2, 3)
- (อุปกรณ์เสริม) ช่องใส่ไดรฟ์ SATA/NVMe ขนาด 2.5 นิ้ว สองช่อง พร้อมการเข้าถึงด้านหน้า (ไดรฟ์ 4, 5)

**การเชื่อมโยงเครือข่าย**

อะแดปเตอร์อีเทอร์เน็ต OCP 3.0 หนึ่งตัว

<p><a href="https://products/servers/thinkedge/se450">products/servers/thinkedge/se450</a> <a href="https://products/servers/thinkedge/7d8t/">thinkedge/7d8t/</a></p>	
<p> คำแนะนำการรักษาความปลอดภัย ผลิตภัณฑ์ Lenovo <a href="https://support.lenovo.com/product_security/home">https://support.lenovo.com/product_security/home</a></p>	
<p> Lenovo Server Proven (ข้อมูลความเข้ากันได้) <a href="https://serverproven.lenovo.com/server/se450">https://serverproven.lenovo.com/server/se450</a></p>	

---

(เมษายน 2022)

© Copyright Lenovo 2022.

ประกาศเกี่ยวกับสิทธิ์แบบจำกัดและได้รับการกำหนด: หากมีการนำเสนอข้อมูลหรือซอฟต์แวร์ตามสัญญา General Services Administration (GSA) การใช้ การผลิตซ้ำ หรือการเปิดเผยจะเป็นไปตามข้อจำกัดที่กำหนดไว้ในสัญญา หมายเลข GS-35F-05925