

Aviso sobre o suporte a PSU ThinkSystem SN550 V2



Atenção:

Antes de instalar o ThinkSystem SN550 V2, verifique o número de peça de FRU das unidades de fonte de alimentação (PSU) no Lenovo Flex System Enterprise Chassis.

Se algum dos seguintes números de peça de FRU for usado no chassi, substitua as unidades de fonte de alimentação pelo Módulo de energia do chassi do Flex System Enterprise 2.500 W.

- 01PF551
- 00MX939
- 00YJ931
- 94Y8303
- 69Y5890

Os números de peça de FRU das PSUs instaladas podem ser identificados usando a interface da Web do Lenovo Chassis Management Module 2 (CMM) ou a interface da linha de comandos (CLI).







- Interface da Web
 1. Inicie a Interface da Web do CMM.
 2. Selecione a guia **Status do Sistema**.
 3. Clique na PSU na exibição gráfica do chassi.
 4. Selecione a guia **Hardware** abaixo da exibição gráfica do chassi.
 5. Selecione **Módulo de Energia** para o número de peça da FRU da PSU.
- Interface da linha de comandos (CLI)
 1. Acesse a interface CLI do CMM via SSH.
 2. Use o comando `info -T power[x]`, em que `x` é o número do slot PSU. Por exemplo `info -T power[1]`
 3. Leia o FRU no. para o número de peça da FRU da PSU.

Atenção:

Para evitar a mensagem de aviso, certifique-se de que a atualização da fonte de alimentação seja concluída antes de inserir o ThinkSystem SN550 V2 no Lenovo Flex System Enterprise Chassis.

Consulte os links na próxima página para obter mais informações.

Consulte os links a seguir para obter mais informações:

| Link | Código QR |
|---|---|
| <p>Baixe o folheto</p> <p>https://thinksystem.lenovofiles.com/help/topic/SN550V2/pdf_files.html</p> |  |
| <p>Lenovo Flex System Enterprise Chassis Programa ServerProven</p> <p>https://static.lenovo.com/us/en/serverproven/flex/8721_7893.shtml</p> |  |
| <p>Removendo uma fonte de alimentação do Lenovo Flex System Enterprise Chassis</p> <p>https://flexsystem.lenovofiles.com/help/topic/com.lenovo.acc.8721.doc/removing_the_power_module.html</p> <p>Atenção: Ao substituir unidades de fonte de alimentação, certifique-se de concluir a substituição de uma unidade antes de iniciar a substituição de outra unidade.</p> |  |
| <p>Instalando uma fonte de alimentação do Lenovo Flex System Enterprise Chassis</p> <p>https://flexsystem.lenovofiles.com/help/topic/com.lenovo.acc.8721.doc/replacing_the_power_module.html</p> |  |
| <p>Número máximo limitado de ThinkSystem SN550 V2 no mesmo Lenovo Flex System Enterprise Chassis</p> <p>https://thinksystem.lenovofiles.com/help/topic/SN550V2/limited_maximal_number_compute_node.html</p> |  |
| <p>Guia de produtos do ThinkSystem SN550 V2</p> <p>https://lenovopress.com/lp1397-thinksystem-sn550-v2-server</p> |  |

Segunda Edição (Junho 2021)

© Copyright 2021.

LENOVO e THINKSYSTEM são marcas registradas da Lenovo. Todas as outras marcas registradas são de propriedade de seus respectivos donos.

AVISO DE DIREITOS LIMITADOS E RESTRITOS: se dados ou software forem fornecidos de acordo com um contrato de GSA (Administração de Serviços Geral), o uso, a reprodução ou a divulgação estarão sujeitos às restrições definidas no Contrato N° GS-35F-05925.

Printed in China

(1P) P/N: SP47A76674

