



ThinkSystem SR250 V2
Tipo 7D7Q y 7D7R
Inicio rápido

La caja de envío contiene los siguientes artículos:

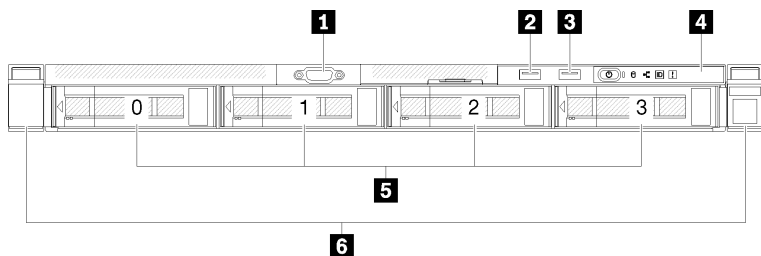
- SR250 V2
- Caja material, incluida la documentación impresa

Si algún artículo falta o está dañado, póngase en contacto con el lugar donde adquirió el producto. Asegúrese de conservar el comprobante de compra y el material de empaquetado. Es posible que sean necesarios para recibir servicio de garantía.

Primer vistazo

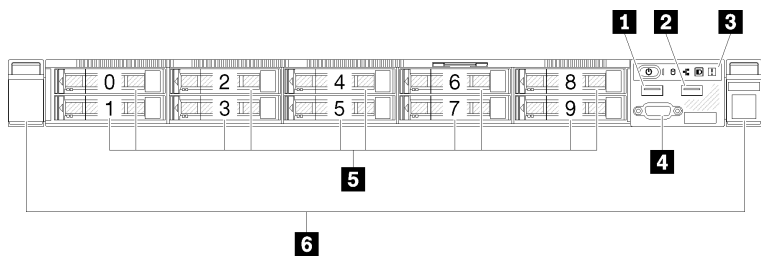
Vista frontal del servidor:

- **Modelos de cuatro unidades de 3,5 pulgadas**



1 Conector VGA (opcional)	4 Panel frontal del operador
2 Conector USB 2.0	5 Cuatro bahías de unidad de 3,5 pulgadas (0-3)
3 Conector USB 3.2 Gen 1	6 Pestillos de liberación del bastidor

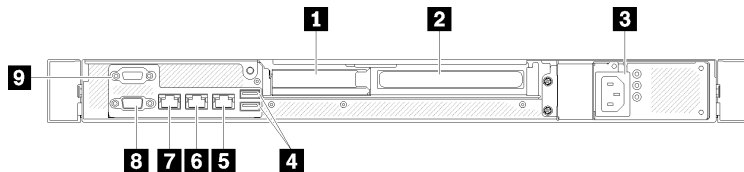
- **Modelo de diez unidades de 2,5" de intercambio en caliente**



1 Conector USB 2.0	4 Conector VGA (opcional)
2 Conector USB 3.2 Gen 1	5 Diez bahías de unidad de 2,5" de intercambio en caliente (0-9)
3 Panel frontal del operador	6 Pestillos de liberación del bastidor

Vista posterior de servidor:

- **Modelo de fuente de alimentación fija**



1 Ranura de PCIe 1	6 Conector de Ethernet 1 (compartido con puerto de red XCC)
2 Ranura de PCIe 2	7 Conector de red XClarity Controller (XCC) dedicado
3 Conector de alimentación	8 Conector VGA
4 Conectores USB 3.2 Gen 2	9 Conector serial
5 Conector Ethernet 2	

Nota 1: para la vista posterior del modelo de fuente de alimentación redundante, hay dos conectores de alimentación en su servidor.

Nota 2: según la configuración, las ilustraciones anteriores pueden diferir levemente de su servidor.

Configuración del sistema

1. Instale los componentes de servidor requeridos.
2. Instale el servidor en el bastidor.
 Consulte la *Guía de Instalación del bastidor* que se incluye con el kit de rieles.
3. Conecte los cables.
4. Conecte el controlador de gestión a la red.
5. Encienda el servidor.
6. Configure el sistema.

Para obtener información detallada acerca de la instalación de opciones de hardware y la configuración del sistema, consulte el siguiente sitio web:

<https://thinksystem.lenovofiles.com/help/topic/sr250-v2/introduction.html>



Especificaciones técnicas

Dimensiones y peso

- Altura: 43 mm (1,7 pulgadas)
- Ancho: 435 mm (17,1 pulgadas)
 - Con asas del bastidor: 482 mm (18,98 pulgadas)
 - Sin asas del bastidor: 435 mm (17,1 pulgadas)
- Profundidad: 545 mm (21,5 pulgadas)

Nota: la profundidad se mide desde la brida de montaje frontal del bastidor hacia la parte posterior del servidor.
- Peso (en función de la configuración):
 - Máximo: 12,3 kg (27,1 lbs)

Procesador

Su servidor incluye un procesador de núcleos múltiples Intel® de la familia de procesadores Pentium® o Xeon® E.


Memoria

- Mínimo: 8 GB
- Máximo: 128 GB
- Tipos de DIMM:
 - UDIMM ECC TruDDR4 3200 MHz de 8 GB (1Rx8, 1,2 V) ThinkSystem
 - ThinkSystem 16 GB TruDDR4 3200 MHz (2Rx8, 1,2 V) ECC UDIMM
 - ThinkSystem 32 GB TruDDR4 3200 MHz (2Rx8, 1,2 V) ECC UDIMM
- Ranuras: cuatro ranuras DIMM

Bahías de expansión de nodo (según el modelo)

- Modelos de 2,5 pulgadas:
 - Admite hasta ocho bahías de unidad SAS/SATA de intercambio en caliente.
 - Admite hasta diez bahías de unidad SAS/SATA de intercambio en caliente.
- Modelos de 3,5 pulgadas:
 - Admite hasta cuatro bahías de unidad SATA de intercambio simple.
 - Admite hasta tres bahías de unidad SATA de intercambio simple y una bahía de unidad NVMe.
 - Admite hasta cuatro bahías de unidad SAS/SATA de intercambio en caliente.

Dónde obtener asistencia

Enlace	Código QR
 <p>Lenovo Press (Guías de productos y documentos)</p> <p>https://lenovopress.com/</p>	
 <p>Foros de sistemas del centro de datos de Lenovo</p> <p>https://forums.lenovo.com/t5/Datacenter-Systems/ct-p/sv_eg</p>	
 <p>Soporte de Lenovo: SR250 V2 (incluidos los controladores y el software)</p> <p>http://datacentersupport.lenovo.com/products/servers/thinksystem/sr250v2</p>	
 <p>Avisos de seguridad del producto Lenovo</p> <p>http://support.lenovo.com/us/en/product_security/home</p>	
 <p>Lenovo Server Proven (Información de compatibilidad)</p> <p>https://static.lenovo.com/us/en/serverproven/index.shtml</p>	

Segunda edición (abril de 2022)

© Copyright Lenovo 2022.

AVISO DE DERECHOS LIMITADOS Y RESTRINGIDOS: si los productos o el software se suministran según el contrato GSA (General Services Administration), el uso, la reproducción y la divulgación están sujetos a las restricciones establecidas en el contrato n.º GS-35F-05925.