



La caja de envío contiene los siguientes artículos:

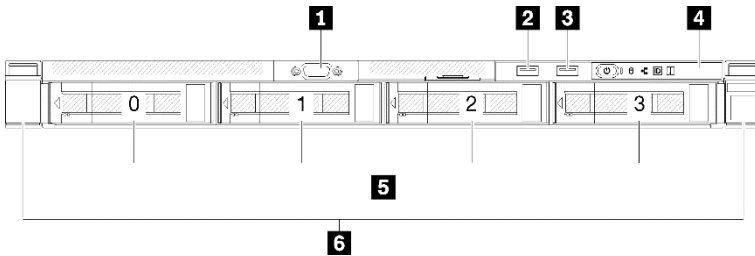
- SR250
- Caja material, incluida la documentación impresa

Si algún artículo falta o está dañado, póngase en contacto con el lugar donde adquirió el producto. Asegúrese de conservar el comprobante de compra y el material de empaquetado. Es posible que sean necesarios para recibir servicio de garantía.

Primer vistazo

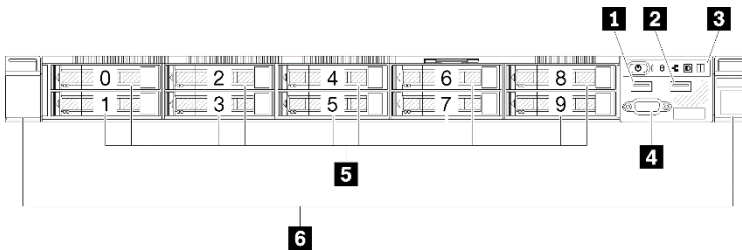
Vista frontal del servidor:

- Modelo de cuatro unidades



1 Conector VGA (opcional)	4 Panel frontal del operador
2 Conector USB 2.0	5 Cuatro bahías de unidad (0-3)
3 Conector USB 3.1 Gen 1	6 Pestillos de liberación del bastidor

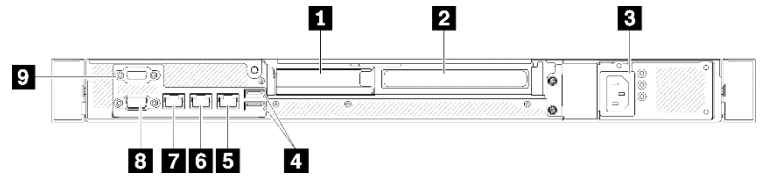
- Modelo de diez unidades de 2,5" de intercambio en caliente



1 Conector USB 2.0	4 Conector VGA (opcional)
2 Conector USB 3.1 Gen 1	5 Diez bahías de unidad de 2,5" de intercambio en caliente (0-9)
3 Panel frontal del operador	6 Pestillos de liberación del bastidor

Vista posterior de servidor:

- Modelo de fuente de alimentación fija



1 Ranura de PCIe 1	6 Conector de Ethernet 1 (compartido con puerto de red XCC)
2 Ranura de PCIe 2	7 Conector de red XClarity Controller (XCC) dedicado
3 Conector de alimentación	8 Conector VGA
4 Conectores USB 3.1 Gen 2	9 Conector serial
5 Conector Ethernet 2	

Nota 1: para la vista posterior del modelo de fuente de alimentación redundante, hay dos conectores de alimentación en su servidor.

Nota 2: según la configuración, las ilustraciones anteriores pueden diferir levemente de su servidor.

Configuración del sistema

1. Instale los componentes de solución requeridos.
2. Instale el alojamiento en el bastidor.
Consulte la *Guía de Instalación del bastidor* que se incluye con el kit de rieles.
3. Conecte los cables.
4. Conecte el controlador de gestión a la red.
5. Encienda los nodos.
6. Configure el sistema.

Para obtener información detallada acerca de instalar opciones de hardware y configurar el sistema, consulte el siguiente sitio web:
<http://thinksystem.lenovofiles.com/help/topic/7Y51/introduction.html>



Especificaciones técnicas

Dimensiones y peso

- Altura: 43,0 mm (1,7 pulgadas)
- Ancho: 434,4 mm (17,1 pulgadas)
 - Con asas del bastidor: 481,7 mm (18,9 pulgadas)
 - Sin asas del bastidor: 434,4 mm (17,1 pulgadas)
- Profundidad: 497,8 mm (19,6 pulgadas)

Nota: la profundidad se mide desde la brida de montaje frontal del bastidor hacia la parte posterior del servidor.
- Peso (en función de la configuración):
 - Máximo: 12,3 kg (27,1 lbs)

Procesador

Su servidor incluye un procesador de núcleos múltiples Intel® de la familia de procesadores Core™, Pentium®, Celeron® o Xeon® E.










Memoria

- Mínimo: 8 GB
- Máximo: 128 GB
- Tipos de DIMM:
 - PC4-21300, 2666 MT/s, código de corrección de errores (ECC), velocidad de datos doble 4 (DDR4) DIMM sin almacenamiento intermedio (UDIMM)
- Ranuras: cuatro ranuras DIMM

Bahías de expansión de nodo (según el modelo)

- Modelos de 2,5 pulgadas:
 - Admite hasta cuatro bahías de unidad SAS/SATA de intercambio.
 - Admite hasta ocho bahías de unidad SAS/SATA de intercambio en caliente.
 - Admite hasta diez bahía de unidad SAS/SATA de intercambio en caliente con dos bahías de unidad NVMe.
- Modelos de 3,5 pulgadas:
 - Admite hasta cuatro bahías de unidad SAS/SATA de intercambio simple.
 - Admite hasta cuatro bahías de unidad SAS/SATA de intercambio en caliente.

Dónde obtener asistencia

Enlace	Código QR
 <p>Lenovo Press (Guías del producto y documentos)</p> <p>https://lenovopress.com/</p>	
 <p>Foros de sistemas del centro de datos de Lenovo</p> <p>https://forums.lenovo.com/t5/Datacenter-Systems/ct-p/sv_eg</p>	
 <p>Soporte de Lenovo – SR250 (incluidos los controladores y el software)</p> <p>https://datacentersupport.lenovo.com/products/servers/think-system/sr250?linkTrack=QR</p>	
 <p>Avisos de seguridad del producto Lenovo</p> <p>http://support.lenovo.com/us/en/product_security/home</p>	
 <p>Lenovo Server Proven (Información de compatibilidad)</p> <p>http://www.lenovo.com/serve/proven</p>	

Segunda edición (febrero de 2020)

© Copyright Lenovo 2020.

AVISO DE DERECHOS LIMITADOS Y RESTRINGIDOS:
si los productos o el software se suministran según el contrato GSA (General Services Administration, administración de servicios generales), la utilización, la reproducción y la divulgación están sujetas a las restricciones establecidas en el contrato n.º GS-35F-05925.