



包装箱内含以下物品:

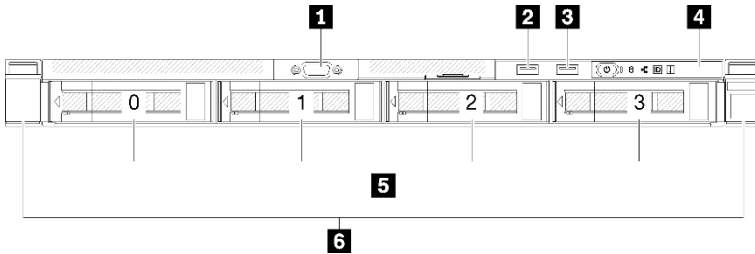
- SR250
- 材料盒, 其中包括印刷文档

如果任何物品缺少或损坏, 请联系购买处。请确保保留购买凭证以及包装材料。在享受保修服务时可能需要这些材料。

## 概览

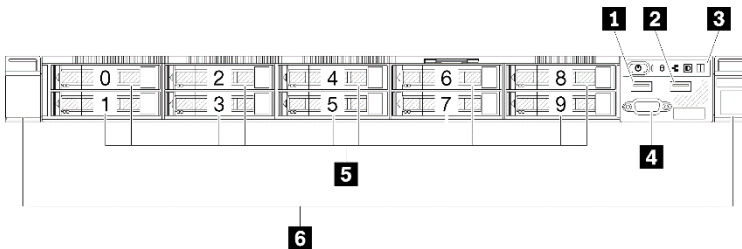
服务器前视图:

- 四种硬盘型号



<b>1</b> VGA 接口 (可选)	<b>4</b> 正面操作员面板
<b>2</b> USB 2.0 接口	<b>5</b> 四个硬盘插槽 (0-3)
<b>3</b> USB 3.1 Gen 1 接口	<b>6</b> 机架松开滑锁

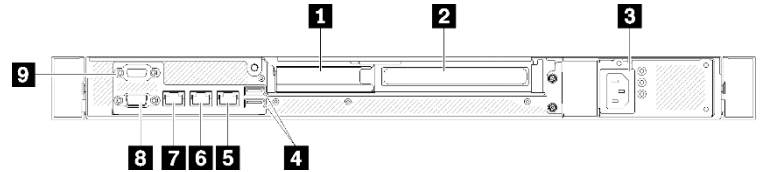
- 10 个 2.5 英寸热插拔硬盘型号



<b>1</b> USB 2.0 接口	<b>4</b> VGA 接口 (可选)
<b>2</b> USB 3.1 Gen 1 接口	<b>5</b> 10 个 2.5 英寸热插拔硬盘插槽 (0-9)
<b>3</b> 正面操作员面板	<b>6</b> 机架松开滑锁

服务器后视图:

- 固定的电源型号



<b>1</b> PCIe 插槽 1	<b>6</b> 以太网接口 1 (与 XCC 网络端口共享)
<b>2</b> PCIe 插槽 2	<b>7</b> 专用 XClarity Controller (XCC) 网络接口
<b>3</b> 电源接口	<b>8</b> VGA 接口
<b>4</b> USB 3.1 Gen 2 接口	<b>9</b> 串口
<b>5</b> 以太网接口 2	

注 1: 在冗余电源模块型号的后视图上, 服务器有两个电源接口。

注 2: 根据配置的不同, 上方插图可能与您的服务器略有不同。

## 设置系统

1. 安装所需的解决方案组件。
2. 将机柜装入机架。  
请参阅导轨套件附带的《机架安装指南》。
3. 连接线缆。
4. 将管理控制器连接到网络。
5. 打开节点电源。
6. 配置系统。

有关安装硬件选项以及配置系统的详细信息, 请参阅以下网站:

<http://thinksystem.lenovofiles.com/help/topic/7Y51/introduction.html>



## 技术规格

### 尺寸和重量

- 高度：43.0 毫米（1.7 英寸）
- 宽度：434.4 毫米（17.1 英寸）
  - 含机架手柄：481.7 毫米（18.9 英寸）
  - 不含机架手柄：434.4 毫米（17.1 英寸）
- 长度：497.8 毫米（19.6 英寸）

注：测量的是从机架正面安装凸缘到服务器背面的长度。
- 重量（取决于配置）：
  - 最大：12.3 千克（27.1 磅）

### 处理器

服务器随附一个 Intel® 多核处理器，来自 Core™、Pentium®、Celeron® 或 Xeon® E 处理器系列。

### 内存

- 最小：8 GB
- 最大：128 GB
- DIMM 类型：
  - PC4-21300、2666 MT/s、纠错码（ECC）、双倍资料速率 4（DDR4）无缓冲 DIMM（UDIMM）
- 插槽：四个 DIMM 插槽

### 节点扩展插槽（取决于型号）

- 2.5 英寸型号：
  - 最多支持四个热插拔 SAS/SATA 硬盘插槽。
  - 最多支持八个热插拔 SAS/SATA 硬盘插槽。
  - 最多支持十个热插拔 SAS/SATA 硬盘插槽（带两个 NVMe 硬盘插槽）。
- 3.5 英寸型号：
  - 最多支持四个易插拔 SAS/SATA 硬盘插槽。
  - 最多支持四个热插拔 SAS/SATA 硬盘插槽。

## 可通过以下途径获得支持

链路	QR 码
 <p>Lenovo Press (产品指南和白皮书)</p> <p><a href="https://lenovopress.com/">https://lenovopress.com/</a></p>	
 <p>Lenovo 数据中心系统论坛</p> <p><a href="https://forums.lenovo.com/t5/Datacenter-Systems/ct-p/sv_eg">https://forums.lenovo.com/t5/Datacenter-Systems/ct-p/sv_eg</a></p>	
 <p>Lenovo 支持 – SR250 (包括驱动程序和软件)</p> <p><a href="https://datacentersupport.lenovo.com/products/servers/think-system/sr250?linkTrack=QR">https://datacentersupport.lenovo.com/products/servers/think-system/sr250?linkTrack=QR</a></p>	
 <p>Lenovo 产品安全建议</p> <p><a href="http://support.lenovo.com/us/en/product_security/home">http://support.lenovo.com/us/en/product_security/home</a></p>	
 <p>Lenovo Server Proven (兼容性信息)</p> <p><a href="http://www.lenovo.com/serve/proven">http://www.lenovo.com/serve/proven</a></p>	

第二版（2020 年 2 月）

© Copyright Lenovo 2020.

有限权利声明：如果数据或软件依照 GSA（美国总务署）合同提供，其使用、复制或公开受编号为 GS-35F-05925 的合同条款的约束。