

內容物

- 伺服器
- 滑軌套件包裝盒*，其中包含滑軌套件和文件
- 纜線整理臂*
- 資料盒，包括配件套件、電源線*和文件等項目

附註：標示星號 (*) 的項目為選配。

如果有任何項目遺漏或損壞，請洽詢購買處。請務必保留您的購買證明，日後在要求保固服務時，可能會用到這些資料。

快速概覽

正面圖：

附註：您的伺服器外觀可能與下圖稍有不同。

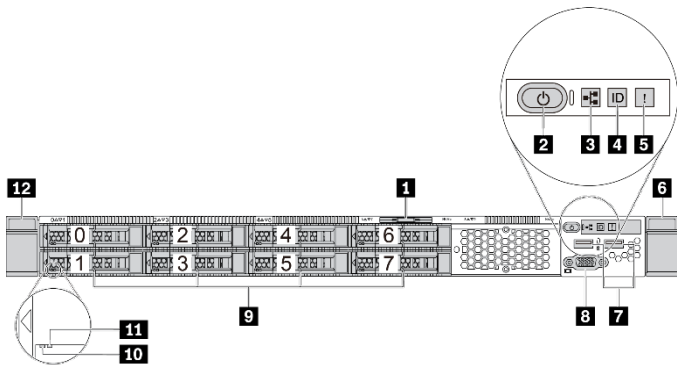


圖 1. 配備八個 2.5 吋機槽的伺服器型號

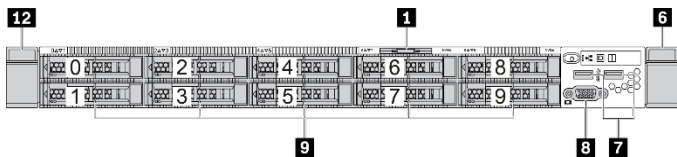


圖 2. 配備十個 2.5 吋機槽的伺服器型號

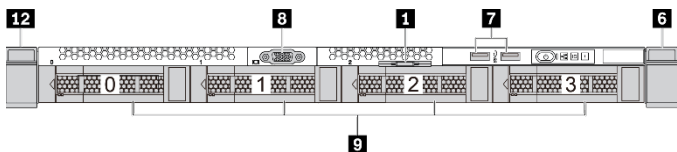


圖 3. 配備四個 3.5 吋機槽的伺服器型號

| | |
|--|--------------------------------|
| 1 拉出式資訊標籤 | 2 具有電源狀態 LED 的電源按鈕 |
| 3 網路活動 LED (用於 OCP 3.0 乙太網路配接卡) | 4 具有系統 ID LED 的系統 ID 按鈕 |
| 5 系統錯誤 LED | 6 機架門鎖 (右) |
| 7 USB 3 (5 Gbps) 接頭 | 8 VGA 接頭 (選配) |
| 9 機槽 | 10 硬碟活動 LED |
| 11 硬碟狀態 LED | 12 機架門鎖 (左) |

背面圖：

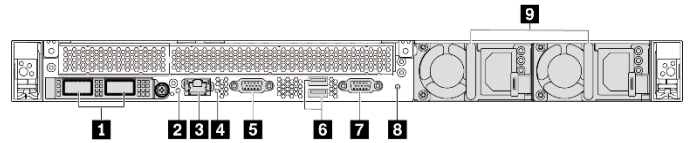


圖 4. 未配備 PCIe 插槽的伺服器型號

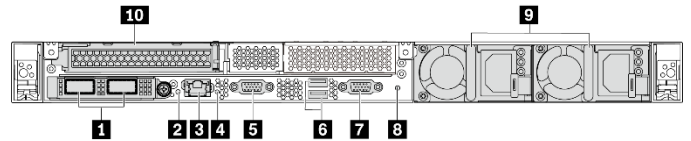


圖 5. 配備一個 PCIe 插槽的伺服器型號

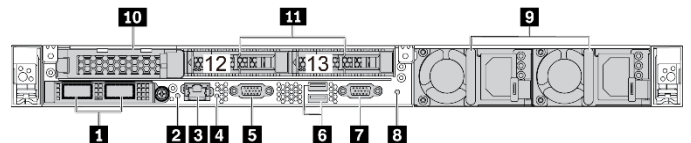


圖 6. 配備一個 PCIe 插槽和兩個背面 2.5 吋機槽的伺服器型號

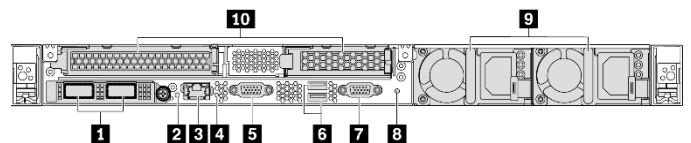


圖 7. 配備兩個 PCIe 插槽的伺服器型號

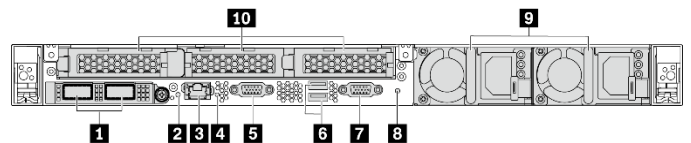


圖 8. 配備三個 PCIe 插槽的伺服器型號

| | |
|---------------------------------------|----------------------------|
| 1 OCP 3.0 乙太網路配接卡上的乙太網路接頭 (選配) | 2 系統錯誤 LED |
| 3 BMC 網路接頭 | 4 系統 ID LED |
| 5 VGA 接頭 | 6 USB 3 (5 Gbps) 接頭 |
| 7 序列埠 | 8 NMI 按鈕 |
| 9 電源供應器 | 10 PCIe 插槽 |
| 11 機槽 | |

設定系統

1. 安裝必要的伺服器元件。
2. 將伺服器安裝到機架中。
3. 將伺服器接上電源。
4. 將伺服器連接至網路。
5. 開啟伺服器。
6. 配置伺服器。

如需安裝硬體選配產品和配置伺服器的詳細資訊，請參閱下列網站：
http://thinksystem.lenovofiles.com/help/topic/7Y98/pdf_files.html



技術規格

尺寸和重量

- 1U
- 高度：43 公釐（1.3 吋）
- 寬度：
 - 包含機架門鎖：482.0 公釐（19.0 吋）
 - 不含機架門鎖：434.4 公釐（17.1 吋）
- 深度：778.3 公釐（30.6 吋）
附註：深度的測量包含安裝的機架門鎖，不包含安裝的安全擋板。
- 重量：最大 19.2 公斤（42.3 磅）

處理器

支援（視型號而定）：

- 一個 AMD® EPYC™ 處理器（7002 或 7003 系列）
- 專為 Land Grid Array (LGA) 4094 (SP3) 插座而設計
- 最多可擴充為 64 核心

如需支援的處理器清單，請參閱 Lenovo ServerProven 網站：
<https://static.lenovo.com/us/en/serverproven/index.shtml>

記憶體

- 插槽：16 個 DIMM 插槽
- 最小：8 GB
- 最大：2 TB
- 類型（視型號而定）：
 - TruDDR4 2933，1R/2R，8/16/32/64 GB RDIMM
 - TruDDR4 3200，2R，16/32/64 GB RDIMM
 - TruDDR4 2933，4R，128 GB 3DS RDIMM

附註：運作速度及記憶體總容量取決於處理器型號和 UEFI 設定。

如需支援的記憶體清單，請參閱 Lenovo ServerProven 網站：
<https://static.lenovo.com/us/en/serverproven/index.shtml>

儲存體

支援下列硬碟：

- 最多四個 3.5 吋熱抽換 SAS/SATA 硬碟
- 最多十二個 2.5 吋熱抽換 SAS/SATA 硬碟
- 最多十六個 2.5 吋熱抽換 NVMe 硬碟
- 最多兩個內部 M.2 硬碟

附註：支援的硬碟類型和數目取決於您的伺服器型號和安裝的硬碟背板。如需相關資訊，請參閱：

http://thinksystem.lenovofiles.com/help/topic/7Y98/server_specifications.html

網路功能

- 一個 BMC 網路接頭
- OCP 3.0 乙太網路配接卡上的乙太網路接頭（選配）

尋求支援的途徑

| 鏈結 | QR 代碼 |
|---|---|
|  Lenovo Press (產品指南和白皮書) https://lenovopress.com/ |  |
|  Lenovo ThinkSystem 論壇 https://forums.lenovo.com/t5/Datacenter-Systems/ct-p/sv_eq |  |
|  Lenovo 支援中心 - SR635 (包含驅動程式和軟體) https://datacentersupport.lenovo.com/us/en/products/servers/thinksystem/sr635/7y98 |  |
|  Lenovo 產品安全性諮詢 https://support.lenovo.com/us/en/product_security/home |  |
|  Lenovo ServerProven (相容性資訊) http://www.lenovo.com/us/en/serverproven/ |  |

