




ThinkSystem SR655 V3

訊息和代碼參考



機型：7D9E、7D9F

注意事項

https://pubs.lenovo.com/safety_documentation/

Lenovo

<http://datacentersupport.lenovo.com/warrantylookup>

第七版 (2024 4 月)

© Copyright Lenovo 2023, 2024.

有限及限制權利注意事項：倘若資料或軟體係依據 GSA（美國聯邦總務署）的合約交付，其使用、重製或揭露須符合合約編號 GS-35F-05925 之規定

目錄

| | | | |
|--|-----|--|-----|
| 目錄 | i | UEFI | 169 |
| 第 1 章. 訊息 | 1 | 第 4 章. XClarity Provisioning Manager 事件 | 201 |
| 第 2 章. XClarity Controller 事件. | 5 | LXPM | 201 |
| XCC | 6 | XClarity Provisioning Manager | 204 |
| XCC | 7 | 附錄 A. 取得說明和技術協助 | 229 |
| XClarity Controller | 25 | | 229 |
| 第 3 章. UEFI 事件 | 165 | | 230 |
| UEFI | 165 | | 231 |

- PU -
- PW - QPI VRM VRD AT
- SB - TPMD (UPS) PDU
- SD - remoteCopy flashCopy CD/DVD SSD SAS DASD
- SR RAID -
- VD VPD - EPROM
- FSM PSM HMC FDMC UEFI CMM IOMC CCE PMC DPSM SVC
- BR - / (HA)
- BT - /
- CL LEPT
- CN -
- CP - Config Patterns
- CR - /
- DD - AIX IBM I (SDD) IPMI
- DM -
- EA
- EM - LEPT
- EM - /
- FC - FlexCat OS/
- FW -
- HA Hypervisor - SRIOV LPAR
- IF - podm icm Irim SWFW
- II - cimp smis di mapi SCFG
- IM PCI Manager - pcim SWFW
- IN - bos ethm fcf npiv FCF SWFW
- IP PIE - tbd
- IU / - util infr serv isds IBIS
- NM - LEPT
- NM -
- OH OS/Hypervisor -
- OS LEPT OS
- OS OS - Power Linux AIX IPL AIX IBM i kernel IBM i OS
- PR -
- RC -
- SD LEPT
- SE -
- SR LEPT RAID
- SS - LEPT FFDC
- SS -
- TR - RTC NTP
- UN /
- UP LEPT
- UP -
- WD -
- XXXX
- c
- A
- B /

- D -
- E -
- F /
- G /
- H /
- I /
- J /
- K /
- L /
- M /
- N /
- W -

第 2 章 XClarity Controller 事件

Lenovo XClarity Controller

Lenovo XClarity Controller

附註： ID XCC ID ID XCC ID FRU

FQXSPCA0017M：感應器 [SensorElementName] 的狀態已從較不嚴重轉變成嚴重

- FQXSPCA0017M ID
- [SensorElementName] ID FQXSPCA0017M CPU PCI OCP

Lenovo XClarity Controller

XCC

」

<https://pubs.lenovo.com/lxccc-overview/>

事件 ID

ID

事件說明

- [SensorElementName], [ManagedElementName], [ProcessorElementName], [ComputerSystemElementName], [PowerSupplyElementName], ...
- [arg1], [arg2], [arg3], [arg4], [arg5]...

說明

嚴重性

- 參考
- 警告
- 錯誤

警示種類

severity - device

- *severity*
 - 嚴重
 - 警告
 - 系統
- *device*

可維修

CIM 資訊

ID CIM

SNMP Trap ID

SNMP (MIB) SNMP Trap ID

自動聯絡服務

Lenovo XClarity Administrator

Call

Home

Lenovo

Lenovo

附註：

IBM

IBM

Lenovo

Lenovo

Lenovo XClarity Administrator Call Home
min_setupcallhome 6 「

XCC https://pubs.lenovo.com/lxca/ad
Call Home

Lenovo Lenovo XClarity Controller

使用者動作

Lenovo

會自動通知支援中心的 XCC 事件

XClarity Administrator

Call Home

表格 1. 會自動通知支援中心的事件

| 事件 ID | 訊息字串 |
|----------------|---|
| FQX SPEM4014I | RAID [arg1] [arg2] [arg3] [arg4] [arg5] |
| FQX SPEM4015I | RAID [arg1] [arg2] [arg3] [arg4] [arg5] |
| FQX SPEM4025I | [arg1] [arg2] [arg3] [arg4] [arg5] |
| FQX SPEM4026I | RAID [arg1] [arg2] [arg3] [arg4] [arg5] |
| FQX SPIOC0011N | [SensorElementName] |
| FQX SPIOC0015M | [ComputerSystemElementName] [PhysicalConnectorSystemElementName] |
| FQX SPPW0002L | [PowerSupplyElementName] |
| FQX SPPW0035M | [NumericSensorElementName] |
| FQX SPPW0047M | [NumericSensorElementName] |
| FQX SPPW0063M | [SensorElementName] |
| FQX SPSD0001L | [StorageVolumeElementName] |
| FQX SPSD0002G | [ComputerSystemElementName] [StorageVolumeElementName] |
| FQX SPSD0002L | / MTM-SN [arg2] [arg1] |

表格 1. 會自動通知支援中心的事件 (繼續)

| 事件 ID | 訊息字串 |
|--------------|-----------------------------|
| FQXSPSD0003G | / MTM-SN [arg2] [arg1] |
| FQXSPSD0006L | [ComputerSystemElementName] |
| FQXSPSD0008L | / MTM-S/N [arg2] [arg1] |
| FQXSPSS4004I | [arg1] Call Home |
| FQXSPSS4006I | [arg1] Call Home [arg2] |

依嚴重性列出的 XCC 事件

XCC

表格 2. 依嚴重性列出的事件

| 事件 ID | 訊息字串 | 嚴重性 |
|--------------|--|-----|
| FQXSPBR4000 | [arg1] IP [arg4] [arg3] [arg2] | |
| FQXSPBR4002 | [arg1] | |
| FQXSPBR4004 | [arg1] EnableOSWatchdog=[arg2] OSWatchdogTimeout=[arg3] EnableLoaderWatchdog=[arg4] LoaderTimeout=[arg5] | |
| FQXSPBR4006I | [arg1] [arg2] | |
| FQXSPBR4006I | [arg1] IP [arg4] [arg3] [arg2] | |
| FQXSPBR4009I | [arg1] [arg2] [arg3] | |
| FQXSPBR400AI | [arg1] [arg2] [arg3] | |
| FQXSPBR400BI | [arg1] [arg2] [arg3] | |
| FQXSPBR400CI | [arg1] [arg2] [arg3] | |
| FQXSPBR400DI | [arg1] | |
| FQXSPBR400EI | [arg1] | |
| FQXSPBR400FI | [arg2] IP [arg4] [arg3] [arg1] | |
| FQXSPBT0007I | [ComputerSystemElementName] | |
| FQXSPCA0012 | [SensorElementName] | |
| FQXSPCA0013 | [SensorElementName] | |
| FQXSPCA2002 | [NumericSensorElementName] | |
| FQXSPCA2007I | [NumericSensorElementName] | |
| FQXSPCA2009I | [NumericSensorElementName] | |

表格 2. 依嚴重性列出的事件 (繼續)

| 事件 ID | 訊息字串 | 嚴重性 |
|--------------|---|-----|
| FQX SPCA2011 | [NumericSensorElementName] | |
| FQX SPCA2016 | [SensorElementName] | |
| FQX SPCA2017 | [SensorElementName] | |
| FQX SPCN4000 | [arg1] Mode=[arg2] BaudRate=[arg3] StopBits=[arg4] Parity=[arg5] SessionTerminateSequence=[arg6] | |
| FQX SPCN4001 | [arg1] [arg2] | |
| FQX SPCN4002 | [arg1] CLI | |
| FQX SPCN4003 | [arg1] [arg2] | |
| FQX SPCN4004 | [arg1] [arg2] | |
| FQX SPCN4005 | [arg1] | |
| FQX SPCN4006 | [arg1] IPMI | |
| FQX SPDA2000 | [ComputerSystemElementName] POST | |
| FQX SPDM4000 | [arg1] [arg2] [arg3] | |
| FQX SPDM4001 | [arg1] | |
| FQX SPDM4003 | [arg1] TKLM TKLMServer1=[arg2] Port=[arg3] TKLMServer2=[arg4] Port=[arg5] TKLMServer3=[arg6] Port=[arg7] TKLMServer4=[arg8] Port=[arg9] | |
| FQX SPDM4004 | [arg1] TKLM TKLMServerDeviceGroup=[arg2] | |
| FQX SPDM4005 | [arg1] TKLM | |
| FQX SPDM4006 | [arg1] TKLM | |
| FQX SPDM4007 | [arg1] [arg2] TKLM | |
| FQX SPDM4008 | [arg1] TKLM | |
| FQX SPDM4009 | [arg1] [arg4] [arg3] [arg2] | |
| FQX SPDM4010 | [arg1] [arg2] | |
| FQX SPDM4011 | [arg1] EKMS TKLMServerProtocol=[arg2] | |
| FQX SPEA2001 | [SensorElementName] | |
| FQX SPEA2002 | [SensorElementName] | |
| FQX SPEM0003 | [RecordLogElementName] | |
| FQX SPEM0004 | [RecordLogElementName] | |
| FQX SPEM0005 | [RecordLogElementName] | |
| FQX SPEM0009 | [ComputerSystemElementName] [RecordLogElement] | |

表格 2. 依嚴重性列出的事件 (繼續)

| 事件 ID | 訊息字串 | 嚴重性 |
|-------------|--|-----|
| FQXSPeM2004 | [RecordLogElementName] | |
| FQXSPeM4000 | [arg3] [arg2] [arg1] | |
| FQXSPeM4001 | [arg2] [arg1] 75% | |
| FQXSPeM4002 | [arg2] [arg1] 100% | |
| FQXSPeM4003 | [arg3] LED [arg1] [arg2] | |
| FQXSPeM4004 | [arg2] SNMP [arg1] | |
| FQXSPeM4005 | [arg2] SNMP [arg1] | |
| FQXSPeM4006 | [arg1] RetryLimit=[arg2] RetryInterval=[arg3] EntryInterval=[arg4] | |
| FQXSPeM4007 | [arg9] IP [arg11] [arg10] [arg1] Name=[arg2] DeliveryMethod=[arg3] Address=[arg4] IncludeLog=[arg5] Enabled=[arg6] EnabledAlerts=[arg7] AllowedFilters=[arg8] | |
| FQXSPeM4008 | [arg1] SNMP EnabledAlerts=[arg2] AllowedFilters=[arg3] | |
| FQXSPeM4009 | UEFI | |
| FQXSPeM4010 | UEFI [arg1] | |
| FQXSPeM4011 | XCC [arg1] | |
| FQXSPeM4012 | [arg1] [arg2] Encapsulation | |
| FQXSPeM4014 | RAID [arg1] [arg2] [arg3] [arg4] [arg5] | |
| FQXSPeM4015 | RAID [arg1] [arg2] [arg3] [arg4] [arg5] | |
| FQXSPeM4016 | RAID [arg1] [arg2] [arg3] [arg4] [arg5] | |
| FQXSPeM4017 | RAID LED [arg1] [arg2] [arg3] [arg4] [arg5] | |
| FQXSPeM4018 | [arg1] [arg2] [arg3] [arg4] [arg5] / | |
| FQXSPeM4019 | / [arg1] [arg2] [arg3] [arg4] [arg5] | |
| FQXSPeM4020 | / [arg1] [arg2] [arg3] [arg4] [arg5] / | |
| FQXSPeM4022 | / [arg1] [arg2] [arg3] [arg4] [arg5] / | |
| FQXSPeM4023 | [arg1] [arg2] [arg3] [arg4] [arg5] | |

表格 2. 依嚴重性列出的事件 (繼續)

| 事件 ID | 訊息字串 | 嚴重性 |
|--------------|---|-----|
| FQX SPEM4024 | RAID [arg1] [arg2] [arg3] [arg4] [arg5] | |
| FQX SPEM4025 | [arg2] [arg3] [arg4] [arg5] [arg1] | |
| FQX SPEM4026 | RAID [arg1] [arg2] [arg3] [arg4] [arg5] | |
| FQX SPEM4027 | RAID [arg1] [arg2] [arg3] [arg4] [arg5] | |
| FQX SPEM4028 | [arg3] PCIe [arg2] [arg1] [arg4] | |
| FQX SPEM4029 | CPU [arg1] PCIe | |
| FQX SPEM4030 | RAID Management RAID Server [arg2] [arg3] [arg4] [arg5] (arg1) | |
| FQX SPEM4031 | [arg3] IP [arg5] [arg4] SSD [arg1] [arg2] | |
| FQX SPEM4032 | [arg1] | |
| FQX SPEM4033 | [arg1] | |
| FQX SPEM4041 | [arg1] SmartNIC | |
| FQX SPEM4042 | [arg1] SmartNIC | |
| FQX SPFC4000 | | |
| FQX SPFC4001 | [arg1] | |
| FQX SPFC4002 | | |
| FQX SPFC4003 | NextBoot UEFI | |
| FQX SPFC4004 | NextAc UEFI | |
| FQX SPFC4005 | UEFI | |
| FQX SPFW0003 | [ComputerSystemElementName] | |
| FQX SPFW0004 | UEFI | |
| FQX SPFW0005 | UEFI | |
| FQX SPFW0006 | UEFI | |
| FQX SPFW0007 | UEFI | |
| FQX SPFW2000 | [ComputerSystemElementName] POST | |
| FQX SPFW2001 | [ComputerSystemElementName] POST | |
| FQX SPI0000 | [PhysicalConnectorElementName] | |
| FQX SPI0010 | [SensorElementName] | |
| FQX SPI0017 | [ComputerSystemElementName] [PhysicalConnectorElementName] | |

表格 2. 依嚴重性列出的事件 (繼續)

| 事件 ID | 訊息字串 | 嚴重性 |
|---------------|---|-----|
| FQX SPIO 2002 | [ComputerSystemElementName] POST | |
| FQX SPIO 2003 | [ComputerSystemElementName] | |
| FQX SPIO 2004 | [SensorElementName] | |
| FQX SPIO 2006 | [ComputerSystemElementName] NMI | |
| FQX SPIO 2007 | [ComputerSystemElementName] PCI PERR | |
| FQX SPIO 2008 | [ComputerSystemElementName] PCI SERR | |
| FQX SPIO 2010 | [SensorElementName] | |
| FQX SPIO 2013 | [SensorElementName] | |
| FQX SPIO 2014 | [SensorElementName] | |
| FQX SPIO 2015 | [ComputerSystemElementName] [PhysicalConnectorElementName] | |
| FQX SPIO 2017 | [ComputerSystemElementName] [PhysicalConnectorElementName] | |
| FQX SPMA0003 | [MemoryElementName] [PhysicalMemoryElementName] | |
| FQX SPMA0004 | [MemoryElementName] [PhysicalMemoryElementName] | |
| FQX SPMA0009 | [MemoryElementName] [PhysicalMemoryElementName] | |
| FQX SPMA0021 | [MemoryElementName] [PhysicalMemoryElementName] | |
| FQX SPMA0023 | [MemoryElementName] [PhysicalMemoryElementName] | |
| FQX SPMA0025 | [SensorElementName] | |
| FQX SPMA2003 | [MemoryElementName] [PhysicalMemoryElementName] | |
| FQX SPMA2005 | [ComputerSystemElementName] POST | |
| FQX SPMA2007 | [MemoryElementName] [PhysicalMemoryElementName] | |
| FQX SPMA2009 | [MemoryElementName] [PhysicalMemoryElementName] | |
| FQX SPMA2010 | [MemoryElementName] [PhysicalMemoryElementName] | |
| FQX SPMA2012 | [MemoryElementName] [PhysicalMemoryElementName] | |
| FQX SPMA2013 | [ComputerSystemElementName] POST | |
| FQX SPMA2017 | [RedundancySetElementName] | |
| FQX SPMA2019 | [RedundancySetElementName] | |
| FQX SPMA2024 | [SensorElementName] | |
| FQX SPNM4000 | [arg1] | |

表格 2. 依嚴重性列出的事件 (繼續)

| 事件 ID | 訊息字串 | 嚴重性 |
|----------------|--|-----|
| FOX SPNIM4001I | [arg3] [arg1] [arg2] | |
| FOX SPNIM4002I | [arg3] [arg1] [arg2] | |
| FOX SPNIM4003I | [arg3] MTU [arg1] [arg2] | |
| FOX SPNIM4004I | [arg3] MAC [arg1] [arg2] | |
| FOX SPNIM4005I | [arg2] [arg1] | |
| FOX SPNIM4006I | [arg2] [arg1] | |
| FOX SPNIM4007I | [arg3] IP [arg1] [arg2] | |
| FOX SPNIM4008I | [arg3] IP [arg1] [arg2] | |
| FOX SPNIM4009I | [arg3] IP [arg1] [arg2] | |
| FOX SPNIM4011I | ENET [[arg1]] DHCP-HSTN=[arg2] DN=[arg3] IP@=[arg4] SN=[arg5] GW@=[arg6] DNS1@=[arg7] | |
| FOX SPNIM4012I | ENET [[arg1]] IP-CfgHstName=[arg2] IP@=[arg3] NetMsk=[arg4] GW@=[arg5] | |
| FOX SPNIM4013I | LAN Ethernet[[arg1]] | |
| FOX SPNIM4014I | LAN Ethernet[[arg1]] | |
| FOX SPNIM4015I | [arg2] DHCP [arg1] | |
| FOX SPNIM4016I | [arg2] [arg1] | |
| FOX SPNIM4017I | [arg2] [arg1] | |
| FOX SPNIM4018I | [arg2] DDNS [arg1] | |
| FOX SPNIM4019I | DDNS [arg1] | |
| FOX SPNIM4020I | [arg1] IPv6 | |
| FOX SPNIM4021I | [arg1] IPv6 | |
| FOX SPNIM4022I | [arg1] IPv6 IP | |
| FOX SPNIM4023I | [arg1] IPv6 DHCP | |
| FOX SPNIM4024I | [arg1] IPv6 | |
| FOX SPNIM4025I | [arg1] IPv6 IP | |
| FOX SPNIM4026I | [arg1] IPv6 DHCP | |
| FOX SPNIM4027I | [arg1] IPv6 | |
| FOX SPNIM4028I | ENET [[arg1]] IPv6-LinkLocal:HstName=[arg2] IP@=[arg3] Pref=[arg4] | |
| FOX SPNIM4029I | ENET [[arg1]] IPv6-StaticHstName=[arg2] IP@=[arg3] Pref=[arg4] GW@=[arg5] | |
| FOX SPNIM4030I | ENET [[arg1]] DHCPv6-HSTN=[arg2] DN=[arg3] IP@=[arg4] Pref=[arg5] DNS1@=[arg5] | |
| FOX SPNIM4031I | [arg3] IPv6 [arg1] [arg2] | |
| FOX SPNIM4033I | [arg3] Telnet [arg1] [arg2] | |
| FOX SPNIM4034I | [arg3] SSH [arg1] [arg2] | |

表格 2. 依嚴重性列出的事件 (繼續)

| 事件 ID | 訊息字串 | 嚴重性 |
|---------------|---|-----|
| FQX SPNIM4035 | [arg3] Web-HTTP [arg1] [arg2] | |
| FQX SPNIM4036 | [arg3] Web-HTTPS [arg1] [arg2] | |
| FQX SPNIM4037 | [arg3] CIM/XML HTTP [arg1] [arg2] | |
| FQX SPNIM4038 | [arg3] CIM/XML HTTPS [arg1] [arg2] | |
| FQX SPNIM4039 | [arg3] SNMP [arg1] [arg2] | |
| FQX SPNIM4040 | [arg3] SNMP [arg1] [arg2] | |
| FQX SPNIM4041 | [arg3] Syslog [arg1] [arg2] | |
| FQX SPNIM4042 | [arg3] [arg1] [arg2] | |
| FQX SPNIM4043 | [arg1] SMTP [arg2]:[arg3] | |
| FQX SPNIM4044 | [arg2] Telnet [arg1] | |
| FQX SPNIM4045 | [arg1] DNS UseAdditionalServers=[arg2] PreferredDNStype=[arg3] IPv4Server1=[arg4] IPv4Server2=[arg5] IPv4Server3=[arg6] IPv6Server1=[arg7] IPv6Server2=[arg8] IPv6Server3=[arg9] | |
| FQX SPNIM4046 | [arg2] LAN over USB [arg1] | |
| FQX SPNIM4047 | [arg1] LAN over USB ExternalPort=[arg2] USB-LAN port=[arg3] | |
| FQX SPNIM4048 | [arg1] PXE | |
| FQX SPNIM4049 | [arg1] TKLM [arg2] | |
| FQX SPNIM4050 | [arg1] SMTP | |
| FQX SPNIM4051 | [arg1] SMTP [arg2] | |
| FQX SPNIM4052 | [arg2] DHCP [arg1] | |
| FQX SPNIM4053 | [arg2] [arg1] Lenovo XClarity Administrator DNS | |
| FQX SPNIM4054 | [arg2] DHCP [arg1] | |
| FQX SPNIM4055 | DHCP | |
| FQX SPNIM4056 | NTP [arg1] | |
| FQX SPNIM4057 | [arg3] IP [arg1] [arg2] IP | |
| FQX SPNIM4058 | [arg4] [arg1] IP [arg2] [arg3] | |
| FQX SPNIM4059 | [arg4] [arg1] IP [arg2] [arg3] | |
| FQX SPNIM4060 | [arg4] [arg1] IP [arg2] [arg3] | |
| FQX SPOS4000 | [arg2] [arg1] | |
| FQX SPOS4001 | [arg1] | |
| FQX SPOS4004 | [arg1] | |
| FQX SPOS4008 | [arg1] IP [arg3] [arg2] | |

表格 2. 依嚴重性列出的事件 (繼續)

| 事件 ID | 訊息字串 | 嚴重性 |
|--------------|-----------------------------------|-----|
| FQX SPOS4006 | [arg1] IP [arg3] [arg2] | |
| FQX SPOS4007 | [arg1] IP [arg3] [arg2] | |
| FQX SPOS4008 | [arg1] IP [arg3] [arg2] | |
| FQX SPOS4009 | | |
| FQX SPOS4011 | OS [arg2] IP [arg4] [arg3] [arg1] | |
| FQX SPOS4012 | POST | |
| FQX SPPP4000 | [arg3] [arg1] [arg2] | |
| FQX SPPP4001 | [arg2] [arg1] | |
| FQX SPPP4002 | [arg4] [arg1] [arg3] [arg2] | |
| FQX SPPP4003 | [arg4] [arg1] [arg3] [arg2] | |
| FQX SPPP4004 | [arg3] [arg1] [arg2] | |
| FQX SPPP4005 | [arg3] [arg1] [arg2] | |
| FQX SPPP4006 | [arg1] [arg2] | |
| FQX SPPP4007 | [arg1] [arg2] | |
| FQX SPPP4008 | [arg1] [arg2] | |
| FQX SPPP4011 | [arg1] | |
| FQX SPPP4012 | [arg1] | |
| FQX SPPP4013 | [arg1] | |
| FQX SPPP4014 | [arg1] | |
| FQX SPPP4015 | [arg1] | |
| FQX SPPP4016 | [arg1] | |
| FQX SPPP4017 | | |
| FQX SPPP4018 | | |
| FQX SPPP4019 | | |
| FQX SPPP4020 | | |
| FQX SPPP4021 | | |
| FQX SPPP4022 | | |
| FQX SPPP4023 | | |
| FQX SPPP4024 | | |
| FQX SPPP4025 | | |
| FQX SPPP4026 | | |
| FQX SPPP4027 | OEM | |
| FQX SPPP4028 | | |
| FQX SPPP4029 | | |

表格 2. 依嚴重性列出的事件 (繼續)

| 事件 ID | 訊息字串 | 嚴重性 |
|--------------|--|-----|
| FQX SPPP4030 | | |
| FQX SPPP4031 | | |
| FQX SPPP4032 | | |
| FQX SPPP4033 | | |
| FQX SPPP4034 | | |
| FQX SPPP4035 | | |
| FQX SPPP4036 | | |
| FQX SPPP4037 | | |
| FQX SPPP4038 | | |
| FQX SPPP4039 | | |
| FQX SPPP4040 | | |
| FQX SPPP4041 | | |
| FQX SPPP4042 | [arg1] | |
| FQX SPPP4043 | PRESET [arg1] | |
| FQX SPPP4044 | CMIM [arg1] | |
| FQX SPPP4045 | XCC [arg1] | |
| FQX SPPP4046 | [arg1] | |
| FQX SPPP4047 | [arg2] [arg1] | |
| FQX SPPP4048 | [arg2] [arg1] AC | |
| FQX SPPP4049 | [arg1] | |
| FQX SPPP4050 | [arg1] PFR | |
| FQX SPPP4051 | [arg3] IP [arg5] [arg4] [arg1] GPU [arg2] | |
| FQX SPPP4052 | [arg3] IP [arg5] [arg4] [arg1] GPU [arg2] | |
| FQX SPPP4054 | PSU PSU | |
| FQX SPPR0000 | [ManagedElementName] | |
| FQX SPPR2001 | [ManagedElementName] | |
| FQX SPPU0000 | [SlotElementName] [ProcessorElementName] | |
| FQX SPPU2000 | [SlotElementName] [ProcessorElementName] | |
| FQX SPPU2001 | [ProcessorElementName] | |
| FQX SPPU2002 | [ProcessorElementName] | |
| FQX SPPU2007 | [ComputerSystemElementName] POST | |
| FQX SPPW0001 | [PowerSupplyElementName] [PhysicalPackageElementName] | |

表格 2. 依嚴重性列出的事件 (繼續)

| 事件 ID | 訊息字串 | 嚴重性 |
|--------------|---|-----|
| FQX SPPW0006 | [PowerSupplyElementName] | |
| FQX SPPW0008 | [SensorElementName] | |
| FQX SPPW0009 | [PowerSupplyElementName] | |
| FQX SPPW0011 | [PowerSupplyElementName] | |
| FQX SPPW0053 | [SensorElementName] | |
| FQX SPPW0054 | [SensorElementName] | |
| FQX SPPW0055 | [SensorElementName] | |
| FQX SPPW0091 | [RedundancySetElementName] | |
| FQX SPPW2001 | [PowerSupplyElementName] [PhysicalPackageElementName] | |
| FQX SPPW2002 | [PowerSupplyElementName] | |
| FQX SPPW2003 | [PowerSupplyElementName] | |
| FQX SPPW2005 | [PowerSupplyElementName] | |
| FQX SPPW2006 | [PowerSupplyElementName] | |
| FQX SPPW2007 | [PowerSupplyElementName] | |
| FQX SPPW2008 | [PowerSupplyElementName] | |
| FQX SPPW2011 | [PowerSupplyElementName] | |
| FQX SPPW2017 | / MT/M-SN [arg2] [arg1] | |
| FQX SPPW2031 | [NumericSensorElementName] | |
| FQX SPPW2035 | [NumericSensorElementName] | |
| FQX SPPW2047 | [NumericSensorElementName] | |
| FQX SPPW2057 | [SensorElementName] | |
| FQX SPPW2061 | [SensorElementName] | |
| FQX SPPW2062 | [SensorElementName] | |
| FQX SPPW2063 | [SensorElementName] | |
| FQX SPPW2079 | [SensorElementName] | |
| FQX SPPW2097 | [RedundancySetElementName] | |
| FQX SPPW2101 | [RedundancySetElementName] | |
| FQX SPPW2104 | [RedundancySetElementName] | |
| FQX SPPW2110 | [RedundancySetElementName] | |
| FQX SPPW4001 | [arg1] PCIe [arg2] | |
| FQX SPSB2000 | [ComputerSystemElementName] POST | |

表格 2. 依嚴重性列出的事件 (繼續)

| 事件 ID | 訊息字串 | 嚴重性 |
|---------------|--|-----|
| FQX SPSD 0000 | [StorageVolumeElementName] | |
| FQX SPSD 0001 | / MT M-SN [arg2] [StorageVolumeElementName] [arg1] | |
| FQX SPSD 0003 | [ComputerSystemElementName] | |
| FQX SPSD 0008 | / MT M-SN [arg2] [arg1] | |
| FQX SPSD 0007 | [ComputerSystemElementName] | |
| FQX SPSD 0008 | / MT M-S/N [arg2] [arg1] | |
| FQX SPSD 2000 | [PhysicalPackageElementName] [StorageVolumeElementName] | |
| FQX SPSD 2001 | [StorageVolumeElementName] | |
| FQX SPSD 2002 | [ComputerSystemElementName] [StorageVolumeElementName] | |
| FQX SPSD 2003 | [ComputerSystemElementName] | |
| FQX SPSD 2008 | [ComputerSystemElementName] | |
| FQX SPSD 2006 | [ComputerSystemElementName] | |
| FQX SPSD 2007 | [ComputerSystemElementName] | |
| FQX SPSD 2008 | / MT M-SN [arg2] [arg1] | |
| FQX SPSD 2009 | [ComputerSystemElementName] POST | |
| FQX SPSD 2010 | / MT M-SN [arg2] [arg1] | |
| FQX SPSD 2011 | / MT M-S/N [arg2] [arg1] | |
| FQX SPSD 2012 | / MT M-SN [arg2] [arg1] | |
| FQX SPSD 2013 | / MT M-S/N [arg2] [arg1] | |
| FQX SPSD 2014 | / MT M-S/N [arg2] [arg1] | |
| FQX SPSD 2015 | / MT M-S/N [arg2] [arg1] | |
| FQX SPSE 2000 | [PhysicalPackageElementName] | |
| FQX SPSE 2010 | | |
| FQX SPSE 4001 | IP [arg4] ID [arg1] [arg3] [arg2] | |
| FQX SPSE 4002 | ID [arg1] [arg2] IP [arg4] WEB [arg3] | |
| FQX SPSE 4003 | [arg2] ID [arg1] [arg3] CLI | |
| FQX SPSE 4004 | IP [arg2] userid ID [arg1] WEB | |
| FQX SPSE 4006 | IP [arg2] userid ID [arg1] TELNET | |
| FQX SPSE 4007 | ID [arg1] [arg2] IP [arg4] SSH [arg3] | |

表格 2. 依嚴重性列出的事件 (繼續)

| 事件 ID | 訊息字串 | 嚴重性 |
|---------------|---|-----|
| FOX SPSE 4008 | [arg2] SNMPV1 [arg1] Name=[arg3] AccessType=[arg4] Address=[arg5] | |
| FOX SPSE 4009 | [arg1] LDAP SelectionMethod=[arg2] DomainName=[arg3] Server1=[arg4] Server2=[arg5] Server3=[arg6] Server4=[arg7] | |
| FOX SPSE 4010 | [arg1] LDAP RootDN=[arg2] UIDSearchAttribute=[arg3] BindingMethod=[arg4] EnhancedRBS=[arg5] TargetName=[arg6] GroupFilter=[arg7] GroupAttribute=[arg8] LoginAttribute=[arg9] | |
| FOX SPSE 4011 | [arg2] Web (HTTPS) [arg1] | |
| FOX SPSE 4012 | [arg2] CIM/XML (HTTPS) [arg1] | |
| FOX SPSE 4013 | [arg2] LDAP [arg1] | |
| FOX SPSE 4014 | [arg2] SSH [arg1] | |
| FOX SPSE 4015 | [arg1] AuthenticationMethod=[arg2] LockoutPeriod=[arg3] SessionTimeout=[arg4] | |
| FOX SPSE 4016 | [arg1] PasswordRequired=[arg2] PasswordExpirationPeriod=[arg3] MinimumPasswordReuseCycle=[arg4] MinimumPasswordLength=[arg5] MinimumPasswordChangeInterval=[arg6] MaximumLoginFailures=[arg7] LockoutAfterMaxFailures=[arg8] | |
| FOX SPSE 4017 | [arg1] | |
| FOX SPSE 4018 | [arg1] | |
| FOX SPSE 4019 | [arg1] | |
| FOX SPSE 4020 | [arg1] [arg2] | |
| FOX SPSE 4021 | [arg1] [arg2][arg3][arg4][arg5][arg6][arg7][arg8][arg9] | |
| FOX SPSE 4022 | [arg6] IP [arg8] [arg7] SNMPv3 [arg1] AuthenticationProtocol=[arg2] PrivacyProtocol=[arg3] AccessType=[arg4] HostforTraps=[arg5] | |
| FOX SPSE 4023 | [arg2] IP [arg4] [arg3] [arg1] SSH | |
| FOX SPSE 4024 | [arg3] IP [arg5] [arg4] [arg1] [arg2] SSH | |
| FOX SPSE 4025 | [arg2] IP [arg4] [arg3] [arg1] SSH | |
| FOX SPSE 4026 | userid [arg1] IP [arg3] CIM [arg2] | |
| FOX SPSE 4027 | userid ID [arg1] IP [arg2] CIM | |
| FOX SPSE 4028 | ID [arg1] IP [arg3] IPMI [arg2] | |

表格 2. 依嚴重性列出的事件 (繼續)

| 事件 ID | 訊息字串 | 嚴重性 |
|---------------|---|-----|
| FQX SPSE 4029 | ID [arg1] IP [arg3] SNMP [arg2] | |
| FQX SPSE 4030 | Userid [arg1] IPMI [arg2] | |
| FQX SPSE 4031 | ID [arg1] [arg2] | |
| FQX SPSE 4032 | ID [arg1] IP [arg3] [arg2] | |
| FQX SPSE 4033 | ID [arg1] IP [arg3] [arg2] | |
| FQX SPSE 4034 | [arg1] | |
| FQX SPSE 4035 | | |
| FQX SPSE 4036 | [arg1] | |
| FQX SPSE 4037 | [arg3] [arg1] [arg2] | |
| FQX SPSE 4038 | [arg3] TLS [arg1] [arg2] | |
| FQX SPSE 4039 | [arg1] | |
| FQX SPSE 4040 | [arg1] | |
| FQX SPSE 4041 | Userid [arg1] IP [arg3] SFTP [arg2] | |
| FQX SPSE 4042 | [arg2] IP [arg4] [arg3] [arg1] | |
| FQX SPSE 4043 | [arg2] IP [arg4] [arg3] [arg1] | |
| FQX SPSE 4044 | [arg3] IP [arg5] [arg4] [arg2] [arg1] | |
| FQX SPSE 4045 | [arg3] IP [arg5] [arg4] [arg2] [arg1] Salt | |
| FQX SPSE 4046 | [arg2] IP [arg4] [arg3] [arg1] | |
| FQX SPSE 4047 | [arg1] [arg2] [arg12] [arg3][arg4][arg5][arg6][arg7][arg8][arg9][arg10][arg11] | |
| FQX SPSE 4048 | [arg2] [arg1] | |
| FQX SPSE 4049 | [arg1] [arg3] [arg2] | |
| FQX SPSE 4050 | [arg1] [arg2] IPMI [arg3][arg4][arg5] | |
| FQX SPSE 4051 | [arg1] IP [arg4] [arg3] [arg2] | |
| FQX SPSE 4052 | IP [arg4] [arg2] [arg3] [arg1] | |
| FQX SPSE 4053 | [arg1] IP [arg4] [arg3] [arg2] | |
| FQX SPSE 4054 | IP [arg3] [arg2] [arg1] IPMI SEL | |
| FQX SPSE 4055 | IP [arg2] [arg1] SED | |
| FQX SPSE 4056 | IP [arg3] [arg2] [arg1] SED AK | |
| FQX SPSE 4057 | [arg2] IP [arg4] [arg3] [arg1] | |

表格 2. 依嚴重性列出的事件 (繼續)

| 事件 ID | 訊息字串 | 嚴重性 |
|---------------|--|-----|
| FQX SPSE 4058 | [arg2] IP [arg4] [arg3] [arg1] | |
| FQX SPSE 4059 | [arg2] IP [arg4] [arg3] [arg1] | |
| FQX SPSE 4060 | [arg3] IP [arg5] [arg4] [arg1] [arg2] | |
| FQX SPSE 4061 | [arg10] IP [arg12] [arg11] [arg1] [arg2][arg3][arg4][arg5][arg6][arg7][arg8][arg9] | |
| FQX SPSE 4062 | [arg1] IP [arg3] [arg2] | |
| FQX SPSE 4063 | [arg4] IP [arg6] [arg5] =[arg1] =[arg2] =[arg3] | |
| FQX SPSE 4064 | [arg3] IP [arg5] [arg4] SNMPv3 ID [arg1] [arg2] | |
| FQX SPSE 4065 | [arg2] IP [arg4] [arg3] [arg1] SFTP | |
| FQX SPSE 4066 | [arg3] IP [arg5] [arg4] [arg1] [arg2] | |
| FQX SPSE 4067 | [arg7] IP [arg9] [arg8] [arg1] [arg2][arg3][arg4][arg5][arg6] | |
| FQX SPSE 4068 | ID [arg1] [arg2] IP [arg4] Redfish [arg3] | |
| FQX SPSE 4069 | [arg1] LDAP RootDN=[arg2] UIDSearchAttribute=[arg3] BindingMethod=[arg4] TargetName=[arg5] GroupFilter=[arg6] GroupAttribute=[arg7] LoginAttribute=[arg8] | |
| FQX SPSE 4070 | [arg2] IP [arg4] [arg3] [arg1] | |
| FQX SPSE 4071 | [arg2] IP [arg4] [arg3] [arg1] | |
| FQX SPSE 4072 | [arg1] IP [arg3] [arg2] SED AK | |
| FQX SPSE 4073 | [arg2] IP [arg4] [arg3] [arg1] | |
| FQX SPSE 4074 | XCC2 Platinum | |
| FQX SPSE 4075 | KCS [arg1] IP [arg4] [arg3] [arg2] | |
| FQX SPSE 4076 | KCS [arg1] IP [arg4] [arg3] [arg2] | |
| FQX SPSE 4079 | IP [arg4] [arg3] [arg2] [arg1] | |
| FQX SPSE 4080 | [arg1] [arg2] IP [arg4] CMOS | |
| FQX SPSS4000 | [arg1] | |
| FQX SPSS4001 | [arg1] Name=[arg2] Contact=[arg3] Location=[arg4] Room=[arg5] RackID=[arg6] Rack U-position=[arg7] Address=[arg8] | |
| FQX SPSS4002 | [arg2] [arg1] | |
| FQX SPSS4003 | [arg2] [arg1] | |
| FQX SPSS4004 | [arg1] | |

表格 2. 依嚴重性列出的事件 (繼續)

| 事件 ID | 訊息字串 | 嚴重性 |
|--------------|--|-----|
| FQX SPSS4005 | [arg1] [arg2] | |
| FQX SPSS4006 | [arg1] [arg2] | |
| FQX SPSS4007 | BMC [arg1] [arg2] | |
| FQX SPSS4008 | [arg3] [arg1] [arg2] | |
| FQX SPSS4009 | LX PIM | |
| FQX SPSS4010 | [arg1] | |
| FQX SPSS4011 | [arg1] [arg2] | |
| FQX SPTR4000 | NTP [arg2] [arg1] | |
| FQX SPTR4001 | [arg1] Date and Time Date=[arg2] Time=[arg3] DST Auto-adjust=[arg4] Timezone=[arg5] | |
| FQX SPTR4002 | [arg1] Mode= NTP NT PServerHost1=[arg2]:[arg3] NT PServerHost2=[arg4]:[arg5] NT PServerHost3=[arg6]:[arg7] NT PServerHost4=[arg8]:[arg9] NT PU pdateFrequency=[arg10] | |
| FQX SPTR4003 | [arg1] Mode= | |
| FQX SPUN0009 | [SensorElementName] | |
| FQX SPUN0010 | [SensorElementName] | |
| FQX SPUN0026 | [LogicalDeviceElementName] | |
| FQX SPUN0027 | [PhysicalPackageElementName] [LogicalDeviceElementName] | |
| FQX SPUN0039 | [RedundancySetElementName] | |
| FQX SPUN0048 | PCI [arg1] RAID | |
| FQX SPUN2003 | [NumericSensorElementName] | |
| FQX SPUN2009 | [SensorElementName] | |
| FQX SPUN2010 | [SensorElementName] | |
| FQX SPUN2012 | [SensorElementName] | |
| FQX SPUN2018 | [SensorElementName] | |
| FQX SPUN2019 | [SensorElementName] | |
| FQX SPUN2023 | [SensorElementName] | |
| FQX SPUN2026 | [PhysicalPackageElementName] [LogicalDeviceElementName] | |
| FQX SPUN2027 | [LogicalDeviceElementName] | |
| FQX SPUN2049 | PCI [arg1] RAID | |
| FQX SPUN2050 | PCI [arg1] RAID | |
| FQX SPUN2058 | SSD [arg1] | |
| FQX SPUP0001 | [ComputerSystemElementName] | |

表格 2. 依嚴重性列出的事件 (繼續)

| 事件 ID | 訊息字串 | 嚴重性 |
|----------------|--|-----|
| FQX SPUP0002 | [ComputerSystemElementName] | |
| FQX SPUP0003 | [ComputerSystemElementName] | |
| FQX SPUP2007I | [ComputerSystemElementName] | |
| FQX SPUP4001I | [arg3] [arg2] [arg1] | |
| FQX SPUP4002 | [arg3] [arg2] [arg1] | |
| FQX SPUP4006I | [arg2] IP [arg4] [arg3] [arg1] XCC | |
| FQX SPUP4007I | XCC SPI | |
| FQX SPUP4008 | UEFI SPI | |
| FQX SPUP4010I | [arg4] [arg3] [arg2] [arg1] | |
| FQX SPUP4011I | [arg4] [arg3] [arg2] [arg1] | |
| FQX SPWD0000I | [WatchdogElementName] | |
| FQX SPWD0001I | [WatchdogElementName] [ComputerSystemElementName] | |
| FQX SPWD0002I | [WatchdogElementName] [ComputerSystemElementName] | |
| FQX SPWD0003I | [WatchdogElementName] [ComputerSystemElementName] | |
| FQX SPWD0004I | [WatchdogElementName] | |
| FQX SPBR4001I | [arg1] | |
| FQX SPCA0007J | [NumericSensorElementName] | |
| FQX SPDIM4002I | [arg1] VPD | |
| FQX SPEA0001J | [SensorElementName] | |
| FQX SPEA0003J | PCIe [arg2] [arg1] | |
| FQX SPEM4043I | [arg1] [arg2] | |
| FQX SPIO0014J | [SensorElementName] | |
| FQX SPIO2000J | [PhysicalConnectorElementName] | |
| FQX SPMA0010J | [MemoryElementName] [PhysicalMemoryElementName] | |
| FQX SPMA0024G | [SensorElementName] | |
| FQX SPNM4010I | DHCP[[arg1]] IP | |
| FQX SPNM4032I | DHCPv6 IP | |
| FQX SPPP4009I | | |
| FQX SPPP4010I | | |
| FQX SPPU0002G | [ProcessorElementName] | |
| FQX SPPW0003G | [PowerSupplyElementName] | |

表格 2. 依嚴重性列出的事件 (繼續)

| 事件 ID | 訊息字串 | 嚴重性 |
|---------------|---|-----|
| FQX SPPW0006I | [PowerSupplyElementName] | |
| FQX SPPW0007I | / MT M-SN [arg2] [arg1] | |
| FQX SPPW0031J | [NumericSensorElementName] | |
| FQX SPPW0057J | [SensorElementName] | |
| FQX SPPW0088J | [SensorElementName] | |
| FQX SPPW0101J | [RedundancySetElementName] | |
| FQX SPPW0104J | [RedundancySetElementName] | |
| FQX SPSD0002G | [ComputerSystemElementName] [StorageVolumeElementName] | |
| FQX SPSD0003G | / MT M-SN [arg2] [arg1] | |
| FQX SPSE0000F | [PhysicalPackageElementName] | |
| FQX SPSE0010I | | |
| FQX SPSE4006I | XCC [arg1] SSL | |
| FQX SPUN0009G | [SensorElementName] | |
| FQX SPUN0018J | [SensorElementName] | |
| FQX SPUN0049J | PCI [arg1] RAID | |
| FQX SPUN0051J | PCI [arg1] RAID | |
| FQX SPUN0052J | PCI [arg1] RAID | |
| FQX SPUN0058J | [arg1] [arg2] | |
| FQX SPUN0059J | [SensorElementName] | |
| FQX SPUN0060G | [SensorElementName] | |
| FQX SPBR4003I | [arg1] | |
| FQX SPBR4007I | [arg1] IP [arg4] [arg3] [arg2] | |
| FQX SPBR4008I | [arg1] IP [arg4] [arg3] [arg2] | |
| FQX SPCA0002M | [NumericSensorElementName] | |
| FQX SPCA0009M | [NumericSensorElementName] | |
| FQX SPCA0011N | [NumericSensorElementName] | |
| FQX SPCA0016M | [SensorElementName] | |
| FQX SPCA0017M | [SensorElementName] | |
| FQX SPCA0019N | [SensorElementName] | |

表格 2. 依嚴重性列出的事件 (繼續)

| 事件 ID | 訊息字串 | 嚴重性 |
|---------------|---|-----|
| FQX SPDA0000N | [ComputerSystemElementName] - | |
| FQX SPEA0002M | [SensorElementName] | |
| FQX SPFW0000N | [ComputerSystemElementName] POST | |
| FQX SPIO0002N | [ComputerSystemElementName] - | |
| FQX SPIO0003N | [ComputerSystemElementName] | |
| FQX SPIO0004L | [SensorElementName] | |
| FQX SPIO0006N | [ComputerSystemElementName] NMI | |
| FQX SPIO0011N | [SensorElementName] | |
| FQX SPIO0013N | [SensorElementName] | |
| FQX SPIO0015M | [ComputerSystemElementName] [PhysicalConnectorSystemElementName] | |
| FQX SPMA0012M | [MemoryElementName] [PhysicalMemoryElementName] | |
| FQX SPOS4002 | [arg1] | |
| FQX SPOS4003 | [arg1] | |
| FQX SPOS4010 | | |
| FQX SPPU0001N | [ProcessorElementName] | |
| FQX SPPU0007N | [ProcessorElementName] CPU | |
| FQX SPPU0009N | [ProcessorElementName] | |
| FQX SPPW0002L | [PowerSupplyElementName] | |
| FQX SPPW0007L | [PowerSupplyElementName] | |
| FQX SPPW0035M | [NumericSensorElementName] | |
| FQX SPPW0047M | [NumericSensorElementName] | |
| FQX SPPW0061M | [SensorElementName] | |
| FQX SPPW0062M | [SensorElementName] | |
| FQX SPPW0063M | [SensorElementName] | |
| FQX SPPW0079N | [SensorElementName] | |
| FQX SPPW0110M | [RedundancySetElementName] | |
| FQX SPSB0000N | [ComputerSystemElementName] | |
| FQX SPSD0001L | [StorageVolumeElementName] | |
| FQX SPSD0002L | / MT M-SN [arg2] [arg1] | |
| FQX SPSD0005L | [ComputerSystemElementName] | |
| FQX SPSD0006L | [ComputerSystemElementName] | |

表格 2. 依嚴重性列出的事件 (繼續)

| 事件 ID | 訊息字串 | 嚴重性 |
|--------------|---------------------------------|-----|
| FQXSPSD0007L | / MTM-S/N [arg2] [arg1] | |
| FQXSPSD0008L | / MTM-S/N [arg2] [arg1] | |
| FQXSPSD0009M | [ComputerSystemElementName] - | |
| FQXSPSE4000 | [arg1] [arg2] | |
| FQXSPSR0001N | [SensorElementName] | |
| FQXSPUN0019M | [SensorElementName] | |
| FQXSPUN0023N | [SensorElementName] | |
| FQXSPUN0050M | PCI [arg1] RAID | |
| FQXSPUN0053M | PCI [arg1] RAID | |
| FQXSPUN0054M | PCI [arg1] RAID | |
| FQXSPUN0055M | PCI [arg1] RAID | |
| FQXSPUP0007L | [ComputerSystemElementName] BMC | |
| FQXSPUP4000 | [arg1] | |
| FQXSPUP4003 | [arg2] [arg1] [arg3] | |
| FQXSPUP4004 | / [arg1] [arg2] XCC / XCC | |
| FQXSPUP4008 | / [arg1] [arg2] FPGA / FPGA | |
| FQXSPUP4009 | [arg1] | |

XClarity Controller 事件清單

XClarity Controller

- FQXSPBR4000I : 管理控制器 [arg1] : 來自 IP 位址 [arg4] 的 [arg3] 的使用者 [arg2] 已從檔案還原配置。

SNMP Trap ID:

CIM Prefix: IMM CIM ID 0027

- FQXSPBR4001I : 執行備份管理控制器 [arg1] 主要應用程式。

-
SNMP Trap ID: 22
CIM Prefix: IMM CIM ID 0030

1. BMC

附註：

2

3 Lenovo

- FQXSPBR4002I : 因還原預設值而重設管理控制器 [arg1]。

SNMP Trap ID:
CIM Prefix: IMM CIM ID 0032

- FQXSPBR4003I : [arg1] 的平台監視器計時器過期。

-
SNMP Trap ID 21
CIM Prefix: IMM CIM ID 0039

- 1.

2 BMC Ethernet over USB
3 RNDIS cdc_ether
4
5

- FQXSPBR4004I：使用者 [arg1] 已將伺服器逾時設定如下：EnableOSWatchdog=[arg2]、OSWatchdogTimeout=[arg3]、EnableLoaderWatchdog=[arg4]、LoaderTimeout=[arg5]。

SNMP Trap ID:
CIM Prefix: IMM CIM ID 0095

- FQXSPBR4005I：管理控制器 [arg1]：使用者 [arg2] 已將配置儲存至檔案。

SNMP Trap ID:
CIM Prefix: IMM CIM ID 0109

- FQXSPBR4006I：管理控制器 [arg1]：來自 IP 位址 [arg4] 的 [arg3] 的使用者 [arg2] 已從檔案還原配置完畢。

SNMP Trap ID:
CIM Prefix: IMM CIM ID 0136

- FQXSPBR4007I：管理控制器 [arg1]：來自 IP 位址 [arg4] 的 [arg3] 的使用者 [arg2] 無法完成從檔案還原配置。

-
SNMP Trap ID: 22
CIM Prefix: IMM CIM ID: 0137

1. BMC AC
2. 45
3.

- FQXSPBR4008I : 管理控制器 [arg1] : 來自 IP 位址 [arg4] 的 [arg3] 的使用者 [arg2] 無法開始從檔案還原配置。

-
SNMP Trap ID: 22
CIM Prefix: IMM CIM ID: 0138

1. BMC AC
2. 45
3.

- FQXSPBR4009I : 管理控制器 [arg1] : 從芳鄰伺服器 [arg2] 依群組名稱 [arg3] 複製配置。

-
SNMP Trap ID: 22
CIM Prefix: IMM CIM ID: 0255

- FQXSPBR400AI : 管理控制器 [arg1] : 從芳鄰伺服器 [arg2] 依群組名稱 [arg3] 複製配置完成。

-
SNMP Trap ID: 22
CIM Prefix: IMM CIM ID: 0256

- FQXSPBR400BI：管理控制器 [arg1]：無法完成從芳鄰伺服器 [arg2] 依群組名稱 [arg3] 複製配置。

-
SNMP Trap ID: 22
CIM Prefix: IMM CIM ID: 0257

- FQXSPBR400CI：管理控制器 [arg1]：無法開始從芳鄰伺服器 [arg2] 依群組名稱 [arg3] 複製配置。

-
SNMP Trap ID: 22
CIM Prefix: IMM CIM ID: 0258

- FQXSPBR400DI：使用者 [arg1] 起始了芳鄰群組複製配置。

-
SNMP Trap ID: 22
CIM Prefix: IMM CIM ID: 0259

- FQXSPBR400EI：使用者 [arg1] 起始了芳鄰群組韌體更新。

-
SNMP Trap ID: 22
CIM Prefix: IMM CIM ID: 0260

- FQXSPBR400FI：使用者 [arg2] 從 IP 位址 [arg4] 的 [arg3] [arg1] 了芳鄰群組管理。

-
SNMP Trap ID: 22
CIM Prefix: IMM CIM ID: 0272

- FQXSPBT0007I：系統 [ComputerSystemElementName] 無可開機媒體。

-
SNMP Trap ID:
CIM Prefix: PLAT CIM ID: 0286

1. PD
- 2.
- 3.
4. UEFI
5. UEFI
- 6.

- FQXSPCA0002M：已斷定數值感應器 [NumericSensorElementName] 數值降低（嚴重下限）。

-
SNMP Trap ID: 11
CIM Prefix: PLAT CIM ID: 0480

- 1.
- 2.
3. XCC WebGUI
4. Lenovo

- FQXSPCA0007J : 已斷定數值感應器 [NumericSensorElementName] 數值升高 (非嚴重上限) 。

-
SNMP Trap ID: 12
CIM Prefix: PLAT CIM ID: 0490

1. XCC
- 2.
- 3.
- 4.
5. XCC WebGUI Lenovo

- FQXSPCA0009M : 已斷定數值感應器 [NumericSensorElementName] 數值升高 (嚴重上限) 。

-
SNMP Trap ID: 0
CIM Prefix: PLAT CIM ID: 0494

1. 47 ° C
- 2.
3. XCC WebGUI Lenovo

- FQXSPCA0011N : 已斷定數值感應器 [NumericSensorElementName] 數值升高 (不可回復上限) 。

-
SNMP Trap ID: 0
CIM Prefix: PLAT CIM ID: 0498

1. 50 ° C
- 2.

- FQXSPCA0012I : 感應器 [SensorElementName] 的狀態已轉變成正常。

-
SNMP Trap ID 165
CIM Prefix: PLAT CIM ID 0518

- FQXSPCA0013I : 感應器 [SensorElementName] 的狀態已轉變成正常。

-
SNMP Trap ID: 12
CIM Prefix: PLAT CIM ID 0518

- FQXSPCA0016M : 感應器 [SensorElementName] 的狀態已從較不嚴重轉變成嚴重。

-
SNMP Trap ID: 11
CIM Prefix: PLAT CIM ID: 0522

1.

2 XCC

3 XCC WebGUI

Lenovo

- FQXSPCA0017M : 感應器 [SensorElementName] 的狀態已從較不嚴重轉變成嚴重。

-
SNMP Trap ID: 0
CIM Prefix: PLAT CIM ID: 0522

1. XCC
- 2.
- 3.
- 4.
- 5.
6. Lenovo

- FQXSPCA0019N : 感應器 [SensorElementName] 的狀態已從較不嚴重轉變成不可回復。

-
SNMP Trap ID: 0
CIM Prefix: PLAT CIM ID: 0524

1. XCC
- 2.
- 3.
- 4.

附註：

- 5.
6. Lenovo

- FQXSPCA2002I : 已取消斷定數值感應器 [NumericSensorElementName] 數值降低 (嚴重下限)。

-
SNMP Trap ID: 11
CIM Prefix: PLAT CIM ID: 0481

- FQXSPCA2007I：已取消斷定數值感應器 [NumericSensorElementName] 數值升高（非嚴重上限）。

-
SNMP Trap ID: 12
CIM Prefix: PLAT CIM ID: 0491

- FQXSPCA2009I：已取消斷定數值感應器 [NumericSensorElementName] 數值升高（嚴重上限）。

-
SNMP Trap ID: 0
CIM Prefix: PLAT CIM ID: 0495

- FQXSPCA2011I：已取消斷定數值感應器 [NumericSensorElementName] 數值升高（不可回復上限）。

-
SNMP Trap ID: 0
CIM Prefix: PLAT CIM ID: 0499

- FQXSPCA2016I：感應器 [SensorElementName] 的狀態已從嚴重轉變成較不嚴重。

-
SNMP Trap ID: 11
CIM Prefix: PLAT CIM ID: 0523

- FQXSPCA2017I：感應器 [SensorElementName] 的狀態已從嚴重轉變成較不嚴重。

SNMP Trap ID: 0
CIM Prefix: PLAT CIM ID: 0523

- FQXSPCN4000I : 使用者 [arg1] 已將序列重新導向設定如下 : Mode=[arg2]、BaudRate=[arg3]、StopBits=[arg4]、Parity=[arg5]、SessionTerminateSequence=[arg6]。

SNMP Trap ID:
CIM Prefix: IMM CIM ID 0078

- FQXSPCN4001I : 使用者 [arg1] 已在 [arg2] 模式下啟動遠端控制階段作業。

SNMP Trap ID:
CIM Prefix: IMM CIM ID 0128

- FQXSPCN4002I : 使用者 [arg1] 終止了作用中的 CLI 主控台階段作業。
CLI

SNMP Trap ID:
CIM Prefix: IMM CIM ID 0145

- FQXSPCN4003I : 使用者 [arg1] 在 [arg2] 模式下啟動的遠端控制階段作業已經關閉。

-
SNMP Trap ID: 22
CIM Prefix: IMM CIM ID: 0194

- FQXSPCN4004I : 使用者 [arg1] 已建立作用中的 [arg2] 主控台階段作業。
IPMI/CLI

-
SNMP Trap ID: 22
CIM Prefix: IMM CIM ID: 0317

- FQXSPCN4005I : [arg1] 主控台階段作業已逾時。
IPMI/CLI

-
SNMP Trap ID: 22
CIM Prefix: IMM CIM ID: 0318

- FQXSPCN4006I : 使用者 [arg1] 終止了作用中的 IPMI 主控台階段作業。
IPMI

-
SNMP Trap ID: 22
CIM Prefix: IMM CIM ID: 0319

- FQXSPDA0000N : 系統 [ComputerSystemElementName] 發生韌體錯誤 - 未偵測到視訊裝置。

-
SNMP Trap ID: 50
CIM Prefix: PLAT CIM ID 0766

- | | | | | |
|------|-------------|-----|-------------|-------------|
| UEFI | | BMC | | UEFI (POST) |
| | UEFI (POST) | | UEFI (POST) | |
- FQXSPDA2000I : 系統 [ComputerSystemElementName] 偵測到已取消斷定 POST 錯誤。
POST

-
SNMP Trap ID: 50
CIM Prefix: PLAT CIM ID: 0185

- FQXSPDM4000I : 裝置 [arg1] 的庫存資料已變更，新的裝置資料雜湊為 [arg2]，新的主要資料雜湊為 [arg3]。

SNMP Trap ID:
CIM Prefix: IMM CIM ID 0072

- FQXSPDM4001I : 儲存體 [arg1] 已變更。
IP

- IMM
SNMP Trap ID 37
CIM Prefix: IMM CIM ID 0139

- FQXSPDM4002I : 裝置 [arg1] VPD 無效。
VPD

-
SNMP Trap ID: 22
CIM Prefix: IMM CIM ID 0142

Lenovo

- FQXSPDM4003I：使用者 [arg1] 已設定 TKLM 伺服器：TKLMServer1=[arg2] Port=[arg3]、TKLMServer2=[arg4] Port=[arg5]、TKLMServer3=[arg6] Port=[arg7]、TKLMServer4=[arg8] Port=[arg9]。

TKLM

SNMP Trap ID:
CIM Prefix: IMM CIM ID 0146

- FQXSPDM4004I：使用者 [arg1] 已設定 TKLM 伺服器裝置群組：TKLMServerDeviceGroup=[arg2]。

TKLM

SNMP Trap ID:
CIM Prefix: IMM CIM ID 0147

- FQXSPDM4005I：使用者 [arg1] 為 TKLM 用戶端產生了新的加密金鑰配對，並安裝了自簽憑證。

TKLM

SNMP Trap ID:
CIM Prefix: IMM CIM ID 0148

- FQXSPDM4006I：使用者 [arg1] 為 TKLM 用戶端產生了新的加密金鑰及憑證簽章要求。

TKLM

SNMP Trap ID:
CIM Prefix: IMM CIM ID 0149

- FQXSPDM4007I : 使用者 [arg1] 從 [arg2] 為 TKLM 用戶端匯入了已經簽章的憑證。
TKLM

SNMP Trap ID:
CIM Prefix: IMM CIM ID 0150

- FQXSPDM4008I : 使用者 [arg1] 為 TKLM 伺服器匯入了伺服器憑證。
TKLM

SNMP Trap ID:
CIM Prefix: IMM CIM ID 0151

- FQXSPDM4009I : 使用者 [arg1] 已從 [arg4] 對檔案 [arg3] 進行 [arg2]。
URL /

-
SNMP Trap ID: 22
CIM Prefix: IMM CIM ID 0162

- FQXSPDM4011I : 使用者 [arg1] 已設定 EKMS 伺服器通訊協定 : TKLMServerProtocol=[arg2]。
EKMS

SNMP Trap ID:
CIM Prefix: IMM CIM ID: 0293

- FQXSPEA0001J : 感應器 [SensorElementName] 的狀態已從正常轉變成非嚴重。

-
SNMP Trap ID: 60
CIM Prefix: PLAT CIM ID: 0520

| | | | | |
|----|----------|------------|------|--------|
| 1. | Stordi | LSA | RAID | |
| 2. | MegaRAID | | | |
| 3. | | XCC WebGUI | | Lenovo |

- FQXSPEA0002M : 感應器 [SensorElementName] 的狀態已從較不嚴重轉變成嚴重。

-
SNMP Trap ID: 50
CIM Prefix: PLAT CIM ID: 0522

| | | | | |
|----|----------|------------|------|--------|
| 1. | Stordi | LSA | RAID | |
| 2. | MegaRAID | | | |
| 3. | | XCC WebGUI | | Lenovo |

- FQXSPEA0003J : 在 PCIe 裝置 [arg2] 的埠 [arg1] 上偵測到鏈結關閉。

PCIe

-
SNMP Trap ID: 60
CIM Prefix: PLAT CIM ID: 0520

1.

2

LAN (LOM)

- FQXSPEA2001I : 感應器 [SensorElementName] 已取消斷定從正常狀態轉變成非嚴重狀態。

-
SNMP Trap ID: 60
CIM Prefix: PLAT CIM ID: 0521

- FQXSPEA2002I : 感應器 [SensorElementName] 的狀態已從嚴重轉變成較不嚴重。

-
SNMP Trap ID: 50
CIM Prefix: PLAT CIM ID: 0523

- FQXSPEM4000I : 使用者 [arg3] 已清除系統 [arg2] 上的 [arg1]。

SNMP Trap ID:
CIM Prefix: IMIM CIM ID 0020

- FQXSPEM4001I : 系統 [arg2] 上的 [arg1] 儲存量已達 75%。

75%

-
SNMP Trap ID 35
CIM Prefix: IMIM CIM ID 0037

- FQXSPEM4002I : 系統 [arg2] 上的 [arg1] 儲存量已達 100%。
100%

-
SNMP Trap ID 35
CIM Prefix IMM CIM ID 0038

- FQXSPEM4003I : [arg3] 已將 LED [arg1] 狀態變更為 [arg2]。
LED

SNMP Trap ID:
CIM Prefix IMM CIM ID 0071

- FQXSPEM4004I : 使用者 [arg2] 已啟用 SNMP [arg1]。
SNMPv1 SNMPv3

SNMP Trap ID:
CIM Prefix IMM CIM ID 0073

- FQXSPEM4005I : 使用者 [arg2] 已停用 SNMP [arg1]。
SNMPv1 SNMPv3

SNMP Trap ID:
CIM Prefix IMM CIM ID 0074

- FQXSPEM4006I : 使用者 [arg1] 已將警示配置廣域事件通知設定如下 : RetryLimit=[arg2] 、 RetryInterval=[arg3] 、 EntryInterval=[arg4] 。

SNMP Trap ID:
CIM Prefix: IMM CIM ID 0110

- FQXSPEM4007I : 使用者 [arg9] 從 IP 位址 [arg11] 的 [arg10] 更新了警示接收者編號 [arg1] : Name=[arg2] 、 DeliveryMethod=[arg3] 、 Address=[arg4] 、 IncludeLog=[arg5] 、 Enabled=[arg6] 、 EnabledAlerts=[arg7] 、 AllowedFilters=[arg8] 。

SNMP Trap ID:
CIM Prefix: IMM CIM ID 0111

- FQXSPEM4008I : 使用者 [arg1] 已啟用 SNMP 設陷 : EnabledAlerts=[arg2] 、 AllowedFilters=[arg3] 。

SNMP

SNMP Trap ID:
CIM Prefix: IMM CIM ID 0112

- FQXSPEM4009I : UEFI 定義已變更。

UEFI

SNMP Trap ID:
CIM Prefix: IMM CIM ID 0152

- FQXSP4010I : UEFI 已回報 : [arg1] 。
UEFI

SNMP Trap ID:
CIM Prefix: IMM CIM ID 0161

- FQXSP4011I : XCC 無法記錄前一個事件 [arg1] 。
XCC

-
SNMP Trap ID: 22
CIM Prefix: IMM CIM ID 0196

- FQXSP4012I : 使用者 [arg1] 已將系統 [arg2] 設定為 Encapsulation 精簡模式 。
Encapsulation

-
SNMP Trap ID: 22
CIM Prefix: IMM CIM ID: 0201

- FQXSP4014I : RAID 控制器的電池有問題 。請聯絡技術支援解決此問題 。 ([arg1] 、 [arg2] 、 [arg3] 、 [arg4] 、 [arg5])
RAID

-
SNMP Trap ID: 22
CIM Prefix: IMM CIM ID: 0203

- FQXSPEM4015I : RAID 控制器偵測到無法回復的錯誤。控制器需要更換。 ([arg1]、[arg2]、[arg3]、[arg4]、[arg5])

RAID

-
SNMP Trap ID: 22
CIM Prefix: IMM CIM ID: 0204

- FQXSPEM4016I : RAID 控制器偵測到一個或多個問題。請聯絡技術支援取得額外協助。 ([arg1]、[arg2]、[arg3]、[arg4]、[arg5])

RAID

-
SNMP Trap ID: 22
CIM Prefix: IMM CIM ID: 0205

- FQXSPEM4017I : RAID 控制器在子系統中偵測到一個或多個可能的配置變更。請檢查硬碟 LED 狀態。如有必要，請聯絡技術支援取得額外協助。 ([arg1]、[arg2]、[arg3]、[arg4]、[arg5])

RAID

-
SNMP Trap ID: 22
CIM Prefix: IMM CIM ID: 0206

- FQXSPEM4018I : 偵測到一個或多個組件的機體/機箱有問題。請檢查機體/機箱組件以修復問題。 ([arg1]、[arg2]、[arg3]、[arg4]、[arg5])

/

-
SNMP Trap ID: 22
CIM Prefix: IMM CIM ID: 0207

- FQXSPEM4019I：偵測到機體/機箱的連線功能有問題。請檢查您的纜線配置以修復問題。（[arg1]、[arg2]、[arg3]、[arg4]、[arg5]）

/

-
SNMP Trap ID: 22
CIM Prefix: IMM CIM ID: 0208

- FQXSPEM4020I：偵測到機體/機箱的風扇有問題。請檢查機體/機箱組件風扇是否正確運作。（[arg1]、[arg2]、[arg3]、[arg4]、[arg5]）

/

-
SNMP Trap ID: 22
CIM Prefix: IMM CIM ID: 0209

- FQXSPEM4022I：機體/機箱電源供應器有問題。請檢查機體/機箱組件電源供應器是否正確運作。（[arg1]、[arg2]、[arg3]、[arg4]、[arg5]）

/

-
SNMP Trap ID: 22
CIM Prefix: IMM CIM ID: 0210

- FQXSPEM4023I：一個或多個虛擬硬碟處於異常狀態，可能造成虛擬硬碟無法使用。請檢查事件日誌，如果事件將問題指向相同磁碟，請更換硬碟。如有必要，請聯絡技術支援取得額外協助。（[arg1]、[arg2]、[arg3]、[arg4]、[arg5]）

-
SNMP Trap ID: 22
CIM Prefix: IMM CIM ID: 0211

- FQXSPeM4024I : RAID 控制器在子系統中偵測到一個以上可能的配置問題。請檢查事件日誌，如果事件將問題指向相同磁碟，請更換硬碟。如有必要，請聯絡技術支援取得額外協助。 ([arg1]、[arg2]、[arg3]、[arg4]、[arg5])

RAID

-
SNMP Trap ID: 22
CIM Prefix: IMM CIM ID: 0212

- FQXSPeM4025I : 一個或多個虛擬硬碟有問題。請聯絡技術支援解決此問題。 ([arg1]、[arg2]、[arg3]、[arg4]、[arg5])

-
SNMP Trap ID: 22
CIM Prefix: IMM CIM ID: 0213

- FQXSPeM4026I : RAID 控制器偵測到硬碟錯誤。請聯絡技術支援解決此問題。 ([arg1]、[arg2]、[arg3]、[arg4]、[arg5])

RAID

-
SNMP Trap ID: 22
CIM Prefix: IMM CIM ID: 0214

- FQXSPeM4027I : RAID 控制器偵測到硬碟錯誤。請檢查事件日誌，如果事件將問題指向相同磁碟，請更換硬碟。如有必要，請聯絡技術支援取得額外協助。 ([arg1]、[arg2]、[arg3]、[arg4]、[arg5])

RAID

-

SNMP Trap ID: 22
CIM Prefix: IMM CIM ID: 0215

- FQXSPEM4028I : 位於 [arg3] 的 PCIe 裝置 [arg2] 埠 [arg1] 有鏈結 [arg4] 。
PCI

-
SNMP Trap ID: 22
CIM Prefix: IMM CIM ID: 0220

- FQXSPEM4029I : 根據您目前插入的 CPU , [arg1] 上的所有 PCIe 插槽不一定都能夠正常運作 。
PCIe

-
SNMP Trap ID: 22
CIM Prefix: IMM CIM ID: 0221

- FQXSPEM4030I : RAID 控制器上某個排定的作業發生問題。請參閱 Server Management、本端儲存體之下的 RAID 日誌，取得詳細資料 ([arg1]、[arg2]、[arg3]、[arg4]、[arg5]) 。
RAID

-
SNMP Trap ID: 22
CIM Prefix: IMM CIM ID: 0223

- FQXSPEM4031I : 使用者 [arg3] 從 IP 位址 [arg5] 的 [arg4] 將 SSD 損耗臨界值設定從 [arg1] 變更為 [arg2] 。

SSD

SNMP Trap ID: 22
CIM Prefix IMM CIM ID 0273

- FQXSPEM4032I : 已進入聲音模式 [arg1] 。 風扇速度限制已設定妥當。

-
SNMP Trap ID: 22
CIM Prefix IMM CIM ID 0274

- FQXSPEM4033I : 聲音模式 [arg1] 已解除，讓系統可以充分散熱。

-
SNMP Trap ID: 22
CIM Prefix IMM CIM ID 0275

- FQXSPEM4041I : 插槽 [arg1] 中的 SmartNIC 遭遇開機逾時。
SmartNIC

-
SNMP Trap ID: 22
CIM Prefix IMM CIM ID: 0312

- FQXSPEM4042I : 插槽 [arg1] 中的 SmartNIC 經歷了當機傾出。
SmartNIC

-
SNMP Trap ID: 22
CIM Prefix IMM CIM ID: 0313

- FQXSPFM4043I：已偵測到 [arg1] 故障，需要 [arg2] 以回復。

-
SNMP Trap ID: 22
CIM Prefix: IMM CIM ID: 0320

- FQXSPFC4000I：已啟動裸機連線程序。

-
SNMP Trap ID: 22
CIM Prefix: IMM CIM ID 0143

- FQXSPFC4001I：裸機更新應用程式回報 [arg1] 狀態。

-
SNMP Trap ID: 22
CIM Prefix: IMM CIM ID 0144

- FQXSPFC4002I：系統在設定期間執行中。

-
SNMP Trap ID: 22
CIM Prefix: IMM CIM ID: 0193

- FQXSPFC4003I : NextBoot 已啟用 UEFI 部署開機模式。
NextBoot UEFI

-
SNMP Trap ID: 22
CIM Prefix: IMM CIM ID 0197

- FQXSPFC4004I : NextAc 已啟用 UEFI 部署開機模式。
NextAC UEFI

-
SNMP Trap ID: 22
CIM Prefix: IMM CIM ID 0198

- FQXSPFC4005I : UEFI 部署開機模式已停用。
UEFI

-
SNMP Trap ID: 22
CIM Prefix: IMM CIM ID 0199

- FQXSPFW0000N : 系統 [ComputerSystemElementName] 發生 POST 錯誤。
POST

-
SNMP Trap ID: 50
CIM Prefix: PLAT CIM ID 0184

UEFI UEFI (POST) XCC UEFI (POST) UEFI (POST)

- FQXSPFW0004I : UEFI 進階記憶體測試正在執行中。

-
SNMP Trap ID:
CIM Prefix: PLAT CIM ID: 0188

- FQXSPFW0005I : UEFI 進階記憶體測試已完成。

-
SNMP Trap ID:
CIM Prefix: PLAT CIM ID: 0188

- FQXSPFW0006I : UEFI 進階記憶體測試已中斷。

-
SNMP Trap ID:
CIM Prefix: PLAT CIM ID: 0188

- FQXSPFW0007I : UEFI 進階記憶體測試發生當機。

-
SNMP Trap ID:
CIM Prefix: PLAT CIM ID: 0188

1. LXPM
- 2
- 3

Lenovo

- FQXSPFW2000I : 系統 [ComputerSystemElementName] 偵測到已取消斷定 POST 錯誤。
POST

-
SNMP Trap ID: 50
CIM Prefix: PLAT CIM ID: 0185

- FQXSPFW2001I : 系統 [ComputerSystemElementName] 偵測到已取消斷定 POST 錯誤。
POST

-
SNMP Trap ID: 50
CIM Prefix: PLAT CIM ID: 0185

- FQXSPIO0000I : 已偵測到接頭 [PhysicalConnectorElementName] 存在或已連接。

-
SNMP Trap ID: 60
CIM Prefix: PLAT CIM ID 0264

- FQXSPIO0002N : 系統 [ComputerSystemElementName] 發生韌體錯誤 - 無法復原的鍵盤故障。

-
SNMP Trap ID: 50
CIM Prefix: PLAT CIM ID 0764

UEFI

UEFI (POST)

BMC

UEFI (POST)

UEFI (POST)

- FQXSPIO0003N : 系統 [ComputerSystemElementName] 發生診斷岔斷。
NMI/

-
SNMP Trap ID: 50
CIM Prefix: PLAT CIM ID: 0222

1. NMI
2. NMI
3. I/O

- FQXSPIO0004L : 匯流排 [SensorElementName] 發生匯流排逾時。

-
SNMP Trap ID: 50
CIM Prefix: PLAT CIM ID: 0224

- 1.
- 2.
- 3.

- FQXSPIO0006N : 系統 [ComputerSystemElementName] 發生軟體 NMI。
NMI

-
SNMP Trap ID: 50
CIM Prefix: PLAT CIM ID: 0228

1. Lenovo SPP
- 2.
- 3.

4

XCC WebGUI

Lenovo

- FQXSPIO0010I : 匯流排 [SensorElementName] 發生可更正的匯流排錯誤。

-
SNMP Trap ID:
CIM Prefix: PLAT CIM ID: 0238

- FQXSPIO0011N : [SensorElementName] 發生無法更正的錯誤。

-
SNMP Trap ID: 50
CIM Prefix: PLAT CIM ID 0240

1. Lenovo (<http://support.lenovo.com/>)

2

附註：

3

XCC WebGUI

Lenovo

- FQXSPIO0013N : 匯流排 [SensorElementName] 發生嚴重的匯流排錯誤。

-
SNMP Trap ID: 50
CIM Prefix: PLAT CIM ID 0244

1. Lenovo (<http://support.lenovo.com/>)

2

附註：

3

XCC WebGUI

Lenovo

- FQXSPIO0014J：匯流排 [SensorElementName] 處於運作欠佳的狀態。

-
SNMP Trap ID: 60
CIM Prefix: PLAT CIM ID: 0246

1.

2 Lenovo

- FQXSPIO0015M：系統 [ComputerSystemElementName] 的插槽 [PhysicalConnectorSystemElementName] 故障。

-
SNMP Trap ID: 50
CIM Prefix: PLAT CIM ID 0330

1.

2 UEFI XCC

附註：

3

4

5

6

- FQXSPIO0017I：套件已安裝在系統 [ComputerSystemElementName] 的插槽 [PhysicalConnectorElementName] 中。

-
SNMP Trap ID:
CIM Prefix: PLAT CIM ID 0334

- FQXSPIO2000J : 接頭 [PhysicalConnectorElementName] 已中斷連接。

-
SNMP Trap ID: 60
CIM Prefix: PLAT CIM ID 0265

1. COM /VGA
2. Lenovo Tech
3.
4. Lenovo

- FQXSPIO2002I : 系統 [ComputerSystemElementName] 偵測到已取消斷定 POST 錯誤。
POST

-
SNMP Trap ID: 50
CIM Prefix: PLAT CIM ID: 0185

- FQXSPIO2003I : 系統 [ComputerSystemElementName] 已從診斷岔斷中回復。
NMI/

-
SNMP Trap ID: 50
CIM Prefix: PLAT CIM ID: 0223

- FQXSPIO2004I : 匯流排 [SensorElementName] 已從匯流排逾時中回復。

-
SNMP Trap ID: 50
CIM Prefix: PLAT CIM ID: 0225

- FQXSPIO2006I : 系統 [ComputerSystemElementName] 已從 NMI 回復。
NMI

-
SNMP Trap ID: 50
CIM Prefix: PLAT CIM ID: 0230

- FQXSPIO2007I : 系統 [ComputerSystemElementName] 已從 PCI PERR 回復。
PCI PERR

-
SNMP Trap ID: 50
CIM Prefix: PLAT CIM ID 0233

- FQXSPIO2008I : 已取消斷定系統 [ComputerSystemElementName] 的 PCI SERR。
PCI SERR

-
SNMP Trap ID: 50
CIM Prefix: PLAT CIM ID 0235

- FQXSPIO2010I : 匯流排 [SensorElementName] 已從可更正的匯流排錯誤回復。

-
SNMP Trap ID:
CIM Prefix: PLAT CIM ID: 0239

- FQXSPIO2013I : 匯流排 [SensorElementName] 已從嚴重的匯流排錯誤中回復。

-
SNMP Trap ID: 50
CIM Prefix: PLAT CIM ID 0245

- FQXSPIO2014I : 匯流排 [SensorElementName] 已脫離運作欠佳的狀態。

-
SNMP Trap ID: 60
CIM Prefix: PLAT CIM ID 0247

- FQXSPIO2015I : 系統 [ComputerSystemElementName] 中插槽 [PhysicalConnectorElementName] 的故障狀況已排除。

-
SNMP Trap ID: 50
CIM Prefix: PLAT CIM ID 0331

- FQXSPIO2017I : 系統 [ComputerSystemElementName] 的插槽 [PhysicalConnectorElementName] 是空的。

-
SNMP Trap ID:
CIM Prefix: PLAT CIM ID: 0336

- FQXSPMA0003I：子系統 [MemoryElementName] 已新增 [PhysicalMemoryElementName]。

-
SNMP Trap ID:
CIM Prefix: PLAT CIM ID: 0128

- FQXSPMA0004I：子系統 [MemoryElementName] 的 [PhysicalMemoryElementName] 已停用。

-
SNMP Trap ID:
CIM Prefix: PLAT CIM ID: 0131

- FQXSPMA0009I：子系統 [MemoryElementName] 的 [PhysicalMemoryElementName] 記憶體備用已起始。

-
SNMP Trap ID:
CIM Prefix: PLAT CIM ID: 0140

- FQXSPMA0010J：子系統 [MemoryElementName] 的 [PhysicalMemoryElementName] 受到節流控制。

-
SNMP Trap ID: 22
CIM Prefix: PLAT CIM ID: 0142

1. XCC
- 2.
- 3.
- 4.

附註：

- 5.
6. Lenovo

- FQXSPMA0012M：偵測到子系統 [MemoryElementName] 的 [PhysicalMemoryElementName] 發生過熱狀況。

-
SNMP Trap ID: 0
CIM Prefix: PLAT CIM ID: 0146

1. System Management Module xClarity Controller
- 2.
- 3.
4. DIMM
- 5.
6. Lenovo

- FQXSPMA0022I：子系統 [MemoryElementName] 的 [PhysicalMemoryElementName] 封裝後修復成功。

-
SNMP Trap ID:
CIM Prefix: PLAT CIM ID: 0140

- FQXSPMA0023I : 子系統 [MemoryElementName] 的 [PhysicalMemoryElementName] 封裝後修復失敗。

-
SNMP Trap ID:
CIM Prefix: PLAT CIM ID: 0140

- FQXSPMA0024G : 感應器 [SensorElementName] 已斷定。

-
SNMP Trap ID: 43
CIM Prefix: PLAT CIM ID: 0508

| | | | | | |
|----|--------|------|------|------|----|
| 1. | DIMM | | | DIMM | |
| 2. | | POST | DIMM | DIMM | F1 |
| | | DIMM | | | |
| 3. | DIMM | | | UEFI | |
| 4. | | | | | |
| 5. | Lenovo | | | | |

- FQXSPMA0025I : 感應器 [SensorElementName] 已斷定。

-
SNMP Trap ID:
CIM Prefix: PLAT CIM ID: 0508

- FQXSPMA2003I : 子系統 [MemoryElementName] 已移除 [PhysicalMemoryElementName] 。

-
SNMP Trap ID:
CIM Prefix: PLAT CIM ID: 0129

- FQXSPMA2005I : 系統 [ComputerSystemElementName] 偵測到已取消斷定 POST 錯誤。
POST

-
SNMP Trap ID: 41
CIM Prefix: PLAT CIM ID: 0185

- FQXSPMA2007I : 子系統 [MemoryElementName] 之 [PhysicalMemoryElementName] 清除失敗的狀況已回復。

-
SNMP Trap ID: 41
CIM Prefix: PLAT CIM ID: 0137

- FQXSPMA2009I : 子系統 [MemoryElementName] 的 [PhysicalMemoryElementName] 記憶體備用已終結。

-
SNMP Trap ID:
CIM Prefix: PLAT CIM ID: 0141

- FQXSPMA2010I：子系統 [MemoryElementName] 的 [PhysicalMemoryElementName] 不再受節流控制。

-
SNMP Trap ID:
CIM Prefix: PLAT CIM ID: 0143

- FQXSPMA2012I：子系統 [MemoryElementName] 的 [PhysicalMemoryElementName] 已脫離過熱狀況。

-
SNMP Trap ID: 0
CIM Prefix: PLAT CIM ID: 0147

- FQXSPMA2013I：系統 [ComputerSystemElementName] 偵測到已取消斷定 POST 錯誤。
POST

-
SNMP Trap ID: 41
CIM Prefix: PLAT CIM ID: 0185

- FQXSPMA2017I：已取消斷定 [RedundancySetElementName] 從「備援欠佳」或「完全備用」轉變為「非備用：資源充足」。

-
SNMP Trap ID 43
CIM Prefix: PLAT CIM ID: 0807

- FQXSPMA2019I : 已取消斷定 [RedundancySetElementName] 為「非備用：資源不足」。

-
SNMP Trap ID: 41
CIM Prefix: PLAT CIM ID: 0811

- FQXSPMA2024I : 已取消斷定感應器 [SensorElementName]。

-
SNMP Trap ID:
CIM Prefix: PLAT CIM ID: 0509

- FQXSPNM4000I : 管理控制器 [arg1] 網路起始設定完成。

- IMM
SNMP Trap ID 37
CIM Prefix: IMM CIM ID 0001

- FQXSPNM4001I : 使用者 [arg3] 將乙太網路資料傳送速率從 [arg1] 修改為 [arg2]。

SNMP Trap ID:
CIM Prefix: IMM CIM ID 0003

- FQXSPNM4002I : 使用者 [arg3] 將乙太網路雙工設定從 [arg1] 修改為 [arg2]。

SNMP Trap ID:
CIM Prefix: IMM CIM ID 0004

- FQXSPNM4003I：使用者 [arg3] 將乙太網路 MTU 設定從 [arg1] 修改為 [arg2]。
MTU

SNMP Trap ID:
CIM Prefix: IMM CIM ID 0005

- FQXSPNM4004I：使用者 [arg3] 將乙太網路本端管理 MAC 位址從 [arg1] 修改為 [arg2]。
MAC

SNMP Trap ID:
CIM Prefix: IMM CIM ID 0006

- FQXSPNM4005I：使用者 [arg2] 將乙太網路介面設定為 [arg1]。

SNMP Trap ID:
CIM Prefix: IMM CIM ID 0007

- FQXSPNM4006I：使用者 [arg2] 將主機名稱設定為 [arg1]。

- IMM
SNMP Trap ID 37
CIM Prefix IMM CIM ID 0008

- FQXSPNM4007I : 使用者 [arg3] 將網路介面的 IP 位址從 [arg1] 修改為 [arg2] 。
IP

- IMM
SNMP Trap ID 37
CIM Prefix IMM CIM ID 0009

- FQXSPNM4008I : 使用者 [arg3] 將網路介面的 IP 子網路遮罩從 [arg1] 修改為 [arg2] 。
IP

SNMP Trap ID:
CIM Prefix IMM CIM ID 0010

- FQXSPNM4009I : 使用者 [arg3] 將預設閘道的 IP 位址從 [arg1] 修改為 [arg2] 。
IP

SNMP Trap ID:
CIM Prefix IMM CIM ID 0011

- FQXSPNM4010I : DHCP[[arg1]] 錯誤，未指派 IP 位址 。
DHCP IP

SNMP Trap ID:
CIM Prefix: IMM CIM ID 0013

1. BMC
2. DHCP IP BMC

- FQXSPNM4011I : ENET[[arg1]] DHCP-HSTN=[arg2]、DN=[arg3]、IP@=[arg4]、SN=[arg5]、GW@=[arg6]、DNS1@=[arg7]。

DHCP IP

SNMP Trap ID:
CIM Prefix: IMM CIM ID 0022

- FQXSPNM4012I : ENET[[arg1]] IP-Cfg:HstName=[arg2]、IP@=[arg3]、NetMsk=[arg4]、GW@=[arg5]。

IP

SNMP Trap ID:
CIM Prefix: IMM CIM ID 0023

- FQXSPNM4013I : LAN : Ethernet[[arg1]] 介面停止活動。

SNMP Trap ID:
CIM Prefix: IMM CIM ID 0024

- FQXSPNM4014I : LAN : Ethernet[[arg1]] 介面正在活動。

SNMP Trap ID:
CIM Prefix: IMM CIM ID 0025

- FQXSPNM4015I : 使用者 [arg2] 將 DHCP 設定變更為 [arg1] 。
DHCP

SNMP Trap ID:
CIM Prefix: IMM CIM ID 0026

- FQXSPNM4016I : 使用者 [arg2] 將網域名稱設定為 [arg1] 。

SNMP Trap ID:
CIM Prefix: IMM CIM ID 0043

- FQXSPNM4017I : 使用者 [arg2] 已將網域來源變更為 [arg1] 。

SNMP Trap ID:
CIM Prefix: IMM CIM ID 0044

- FQXSPNM4018I : 使用者 [arg2] 將 DDNS 設定變更為 [arg1] 。
DDNS

SNMP Trap ID:
CIM Prefix: IMM CIM ID 0045

- FQXSPNM4019I : 已順利完成 DDNS 登錄。網域名稱為 [arg1]。
DDNS

SNMP Trap ID:
CIM Prefix: IMM CIM ID 0046

- FQXSPNM4020I : 使用者 [arg1] 已啟用 IPv6。
IPv6

SNMP Trap ID:
CIM Prefix: IMM CIM ID 0047

- FQXSPNM4021I : 使用者 [arg1] 已停用 IPv6。
IPv6

SNMP Trap ID:
CIM Prefix: IMM CIM ID 0048

- FQXSPNM4022I : 使用者 [arg1] 已啟用 IPv6 靜態 IP 配置。
IPv6

SNMP Trap ID:
CIM Prefix: IMM CIM ID 0049

- FQXSPNM4023I : 使用者 [arg1] 已啟用 IPv6 DHCP 。
IPv6 DHCP

SNMP Trap ID:
CIM Prefix: IMM CIM ID 0050

- FQXSPNM4024I : 使用者 [arg1] 已啟用 IPv6 無狀態自動配置 。
IPv6

SNMP Trap ID:
CIM Prefix: IMM CIM ID 0051

- FQXSPNM4025I : 使用者 [arg1] 已停用 IPv6 靜態 IP 配置 。
IPv6

SNMP Trap ID:
CIM Prefix: IMM CIM ID 0052

- FQXSPNM4026I : 使用者 [arg1] 已停用 IPv6 DHCP 。
IPv6 DHCP

SNMP Trap ID:
CIM Prefix: IMM CIM ID 0053

- FQXSPNM4027I : 使用者 [arg1] 已停用 IPv6 無狀態自動配置。
IPv6

SNMP Trap ID:
CIM Prefix: IMM CIM ID 0054

- FQXSPNM4028I : ENET[[arg1]] IPv6-LinkLocal:HstName=[arg2]、IP@[arg3]、Pref=[arg4]。
IPv6

SNMP Trap ID:
CIM Prefix: IMM CIM ID 0055

- FQXSPNM4029I : ENET[[arg1]] IPv6-Static:HstName=[arg2]、IP@[arg3]、Pref=[arg4]、
GW@[arg5]。
IPv6

SNMP Trap ID:
CIM Prefix: IMM CIM ID 0056

- FQXSPNM4030I : ENET[[arg1]] DHCPv6-HSTN=[arg2]、DN=[arg3]、IP@[arg4]、Pref=[arg5]、
DNS1@[arg5]。
IPv6 DHCP

SNMP Trap ID:
CIM Prefix: IMM CIM ID 0057

- FQXSPNM4031I : 使用者 [arg3] 已將網路介面的 IPv6 靜態位址從 [arg1] 修改為 [arg2]。
IPv6

SNMP Trap ID:
CIM Prefix: IMM CIM ID 0058

- FQXSPNM4032I : DHCPv6 錯誤，未指派 IP 位址。
S DHCPv6 IP

SNMP Trap ID:
CIM Prefix: IMM CIM ID 0059

1. BMC
2. DHCPv6 IP BMC

- FQXSPNM4033I : 使用者 [arg3] 已將 Telnet 埠號從 [arg1] 變更為 [arg2]。
Telnet

SNMP Trap ID:
CIM Prefix: IMM CIM ID 0061

- FQXSPNM4034I : 使用者 [arg3] 已將 SSH 埠號從 [arg1] 變更為 [arg2]。
SSH

SNMP Trap ID:

CIM Prefix: IMM CIM ID 0062

- FQXSPNM4035I : 使用者 [arg3] 已將 Web-HTTP 埠號從 [arg1] 變更為 [arg2] 。
Web HTTP

SNMP Trap ID:
CIM Prefix: IMM CIM ID 0063

- FQXSPNM4036I : 使用者 [arg3] 已將 Web-HTTPS 埠號從 [arg1] 變更為 [arg2] 。
Web HTTPS

SNMP Trap ID:
CIM Prefix: IMM CIM ID 0064

- FQXSPNM4037I : 使用者 [arg3] 已將 CIM/XML HTTP 埠號從 [arg1] 變更為 [arg2] 。
CIM HTTP

SNMP Trap ID:
CIM Prefix: IMM CIM ID 0065

- FQXSPNM4038I : 使用者 [arg3] 已將 CIM/XML HTTPS 埠號從 [arg1] 變更為 [arg2] 。
CIM HTTPS

SNMP Trap ID:
CIM Prefix: IMM CIM ID 0066

- FQXSPNM4039I : 使用者 [arg3] 已將 SNMP 代理程式埠號從 [arg1] 變更為 [arg2] 。
SNMP

SNMP Trap ID:
CIM Prefix: IMM CIM ID 0067

- FQXSPNM4040I : 使用者 [arg3] 已將 SNMP 設陷埠號從 [arg1] 變更為 [arg2] 。
SNMP

SNMP Trap ID:
CIM Prefix: IMM CIM ID 0068

- FQXSPNM4041I : 使用者 [arg3] 已將 Syslog 埠號從 [arg1] 變更為 [arg2] 。
Syslog

SNMP Trap ID:
CIM Prefix: IMM CIM ID 0069

- FQXSPNM4042I : 使用者 [arg3] 已將遠端顯示埠號從 [arg1] 變更為 [arg2] 。

SNMP Trap ID:
CIM Prefix: IMM CIM ID 0070

- FQXSPNM4043I : 使用者 [arg1] 已將 SMTP 伺服器設定為 [arg2]:[arg3] 。

SMTP

SNMP Trap ID:
CIM Prefix: IMM CIM ID 0086

- FQXSPNM4044I : 使用者 [arg2] 已將 Telnet 設定為 [arg1] 。
Telnet

SNMP Trap ID:
CIM Prefix: IMM CIM ID 0087

- FQXSPNM4045I : 使用者 [arg1] 已將 DNS 伺服器設定如下 : UseAdditionalServers=[arg2] 、 PreferredDNSStype=[arg3] 、 IPv4Server1=[arg4] 、 IPv4Server2=[arg5] 、 IPv4Server3=[arg6] 、 IPv6Server1=[arg7] 、 IPv6Server2=[arg8] 、 IPv6Server3=[arg9] 。
DNS

SNMP Trap ID:
CIM Prefix: IMM CIM ID 0088

- FQXSPNM4046I : 使用者 [arg2] 已將 LAN over USB 設定為 [arg1] 。
USB-LAN

SNMP Trap ID:
CIM Prefix: IMM CIM ID 0089

- FQXSPNM4047I : 使用者 [arg1] 已將 LAN over USB 埠轉遞設定如下 : ExternalPort=[arg2] 、 USB-LAN port=[arg3] 。

USB-LAN

SNMP Trap ID:
CIM Prefix: IMM CIM ID 0090

- FQXSPNM4048I : 使用者 [arg1] 已要求 PXE 開機。
PXE

SNMP Trap ID:
CIM Prefix: IMM CIM ID 0129

- FQXSPNM4049I : 使用者 [arg1] 起始了 TKLM 伺服器連線測試，以檢查伺服器 [arg2] 連線。
TKLM

SNMP Trap ID:
CIM Prefix: IMM CIM ID 0159

- FQXSPNM4050I : 使用者 [arg1] 起始了 SMTP 伺服器連線測試。
SMTP

SNMP Trap ID:
CIM Prefix: IMM CIM ID 0160

- FQXSPNM4051I : 使用者 [arg1] 已將 SMTP 伺服器反向路徑設定為 [arg2]。
SMTP

-
SNMP Trap ID: 22
CIM Prefix: IMM CIM ID: 0163

- FQXSPNM4052I : 使用者 [arg2] 將 DHCP 指定的主機名稱設定為 [arg1] 。
DHCP

-
SNMP Trap ID: 22
CIM Prefix: IMM CIM ID: 0216

- FQXSPNM4053I : 使用者 [arg2] 已 [arg1] Lenovo XClarity Administrator 的 DNS 探索 。
Lenovo XClarity Administrator DNS

-
SNMP Trap ID: 22
CIM Prefix: IMM CIM ID: 0217

- FQXSPNM4054I : 使用者 [arg2] 從 DHCP 取得的主機名稱為 [arg1] 。
DHCP

- IMM
SNMP Trap ID: 37
CIM Prefix: IMM CIM ID: 0244

- FQXSPNM4055I : 來自 DHCP 的主機名稱無效 。
DHCP

- IMM
SNMP Trap ID 37
CIM Prefix: IMM CIM ID: 0245

- FQXSPNM4056I : NTP 伺服器位址 [arg1] 無效。
NTP

- IMM
SNMP Trap ID 37
CIM Prefix: IMM CIM ID: 0249

- FQXSPNM4057I : 安全性 : IP 位址 : [arg1] 已登入失敗 [arg2] 次，系統將封鎖此 IP 位址，[arg3] 分鐘內不得存取。
IP

- IMM
SNMP Trap ID 37
CIM Prefix: IMM CIM ID: 0250

- FQXSPNM4058I : 使用者 [arg4] 將網路介面 [arg1] 的 IP 位址從 [arg2] 修改為 [arg3]。
IP

- IMM
SNMP Trap ID 37
CIM Prefix: IMM CIM ID: 0286

- FQXSPNM4059I : 使用者 [arg4] 將網路介面 [arg1] 的 IP 子網路遮罩從 [arg2] 修改為 [arg3]。
IP

SNMP Trap ID:
CIM Prefix: IMM CIM ID: 0287

- FQXSPNM4060I : 使用者 [arg4] 將網路介面 [arg1] 的預設開道 IP 位址從 [arg2] 修改為 [arg3] 。
IP

SNMP Trap ID:
CIM Prefix: IMM CIM ID: 0288

- FQXSPOS4000I : [arg2] 已將作業系統監視器回應設定為 [arg1] 。

SNMP Trap ID:
CIM Prefix: IMM CIM ID 0012

- FQXSPOS4001I : 已擷取監視器 [arg1] 的畫面 。

SNMP Trap ID: 22
CIM Prefix: IMM CIM ID 0028

1.
 - a
 - b. BMC Ethernet over USB
 - c. RNDIS cdc_ether
 - d.

2

- FQXSPOS4002I : 監視器 [arg1] 無法擷取畫面。

-
SNMP Trap ID: 22
CIM Prefix: IMM CIM ID: 0029

- 1.
- 2 BMC Ethernet over USB
- 3 RNDIS cdc_ether
- 4
- 5 BMC

- FQXSPOS4003I : [arg1] 的平台監視器計時器過期。

-
SNMP Trap ID: 26
CIM Prefix: IMM CIM ID: 0060

- 1.
- 2 BMC Ethernet over USB
- 3 RNDIS cdc_ether
- 4
- 5

- FQXSPOS4004I : 作業系統狀態已變成 [arg1]。

-
SNMP Trap ID: 22
CIM Prefix: IMM CIM ID: 0191

- FQXSPOS4005I：使用者 [arg1] 從 IP 位址 [arg3] 的 [arg2] 變更了主機開機密碼。

-
SNMP Trap ID: 22
CIM Prefix: IMM CIM ID: 0231

- FQXSPOS4006I：使用者 [arg1] 從 IP 位址 [arg3] 的 [arg2] 清除了主機開機密碼。

-
SNMP Trap ID: 22
CIM Prefix: IMM CIM ID: 0232

- FQXSPOS4007I：使用者 [arg1] 從 IP 位址 [arg3] 的 [arg2] 變更了主機管理者密碼。

-
SNMP Trap ID: 22
CIM Prefix: IMM CIM ID: 0233

- FQXSPOS4008I：使用者 [arg1] 從 IP 位址 [arg3] 的 [arg2] 清除了主機管理者密碼。

-
SNMP Trap ID: 22
CIM Prefix: IMM CIM ID: 0234

- FQXSPOS4009I : 已擷取作業系統當機視訊。

-
SNMP Trap ID: 22
CIM Prefix: IMM CIM ID: 0235

- FQXSPOS4010I : 作業系統當機視訊擷取失敗。

-
SNMP Trap ID: 22
CIM Prefix: IMM CIM ID: 0236

1. OS
- 2.
- 3.
4. Lenovo

- FQXSPOS4011I : 使用者 [arg2] 從 IP 位址 [arg4] 的 [arg3] [arg1] 了含有硬體錯誤的 OS 失敗畫面擷取。

OS

-
SNMP Trap ID: 22
CIM Prefix: IMM CIM ID: 0280

- FQXSPOS4012I : 已擷取 POST 監視器畫面。

-
SNMP Trap ID: 22

CIM Prefix: IMM CIM ID: 0302

- FQXSPPP4000I : 使用者 [arg3] 嘗試 [arg1] 伺服器 [arg2] 。

SNMP Trap ID:
CIM Prefix: IMM CIM ID 0015

- FQXSPPP4001I : 使用者 [arg2] 已將伺服器關機延遲時間設定為 [arg1] 。

SNMP Trap ID:
CIM Prefix: IMM CIM ID 0081

- FQXSPPP4002I : 使用者 [arg4] 已排定伺服器 [arg1] 在 [arg3] 執行 [arg2] 。

SNMP Trap ID:
CIM Prefix: IMM CIM ID 0082

- FQXSPPP4003I : 使用者 [arg4] 已排定伺服器 [arg1] 在 [arg3] 執行 [arg2] (循環執行) 。

SNMP Trap ID:
CIM Prefix: IMM CIM ID 0083

- FQXSPPP4004I : 使用者 [arg3] 已清除伺服器 [arg1] [arg2] 。

SNMP Trap ID:
CIM Prefix: IMM CIM ID 0084

- FQXSPPP4005I : 使用者 [arg3] 已將功率限制值從 [arg1] 瓦特變更為 [arg2] 瓦特 。

SNMP Trap ID:
CIM Prefix: IMM CIM ID 0113

- FQXSPPP4006I : 最低功率限制值已從 [arg1] 瓦特變更為 [arg2] 瓦特 。

SNMP Trap ID:
CIM Prefix: IMM CIM ID 0114

- FQXSPPP4007I : 最高功率限制值已從 [arg1] 瓦特變更為 [arg2] 瓦特 。

SNMP Trap ID:
CIM Prefix: IMM CIM ID 0115

- FQXSPPP4008I : 軟性最低功率限制值已從 [arg1] 瓦特變更為 [arg2] 瓦特 。

SNMP Trap ID:
CIM Prefix: IMM CIM ID 0116

- FQXSPPP4009I : 測量到的功率值超過功率限制值。

-
SNMP Trap ID: 164
CIM Prefix: IMM CIM ID 0117

- FQXSPPP4010I : 新的最低功率限制值超過功率限制值。

-
SNMP Trap ID: 164
CIM Prefix: IMM CIM ID 0118

- FQXSPPP4011I : 使用者 [arg1] 已啟動功率限制功能。

SNMP Trap ID:
CIM Prefix: IMM CIM ID 0119

- FQXSPPP4012I : 使用者 [arg1] 已停用功率限制功能。

SNMP Trap ID:
CIM Prefix: IMM CIM ID 0120

- FQXSPPP4013I : 使用者 [arg1] 已開啟靜態省電模式。

SNMP Trap ID:
CIM Prefix: IMM CIM ID 0121

- FQXSPPP4014I : 使用者 [arg1] 已關閉靜態省電模式。

SNMP Trap ID:
CIM Prefix: IMM CIM ID 0122

- FQXSPPP4015I : 使用者 [arg1] 已開啟動態省電模式。

SNMP Trap ID:
CIM Prefix: IMM CIM ID 0123

- FQXSPPP4016I : 使用者 [arg1] 已關閉動態省電模式。

SNMP Trap ID:
CIM Prefix: IMM CIM ID 0124

- FQXSPPP4017I : 已進行功率限制和外部節流控制。

SNMP Trap ID:
CIM Prefix: IMM CIM ID 0125

- FQXSPPP4018I : 已進行外部節流控制。

SNMP Trap ID:
CIM Prefix: IMM CIM ID 0126

- FQXSPPP4019I : 已進行功率限制的節流控制。

SNMP Trap ID:
CIM Prefix: IMM CIM ID 0127

- FQXSPPP4020I : 測量到的功率值已回復到功率限制值以下。

-
SNMP Trap ID: 164

CIM Prefix: IMM CIM ID 0130

- FQXSPPP4021I : 新的最低功率限制值已回復到功率限制值以下。

-
SNMP Trap ID: 164
CIM Prefix: IMM CIM ID 0131

- FQXSPPP4022I : 伺服器因不明原因已重新啟動。

-
SNMP Trap ID: 22
CIM Prefix: IMM CIM ID 0166

- FQXSPPP4023I : 伺服器已由機箱控制指令重新啟動。

-
SNMP Trap ID: 22
CIM Prefix: IMM CIM ID 0167

- FQXSPPP4024I : 伺服器已透過按鈕重設。

-
SNMP Trap ID: 22
CIM Prefix: IMM CIM ID 0168

- FQXSPPP4025I：伺服器已透過電源按鈕開啟電源。

-
SNMP Trap ID: 22
CIM Prefix: IMM CIM ID 0169

- FQXSPPP4026I：當監視器過期時，伺服器已重新啟動。

-
SNMP Trap ID: 22
CIM Prefix: IMM CIM ID 0170

- FQXSPPP4027I：伺服器由於 OEM 原因已重新啟動。
OEM

-
SNMP Trap ID: 22
CIM Prefix: IMM CIM ID 0171

- FQXSPPP4028I：因為電源還原原則設定為一律開啟，所以伺服器已自動開啟電源。

-
SNMP Trap ID: 22
CIM Prefix: IMM CIM ID 0172

- FQXSPPP4029I：因為電源還原原則設定為還原先前的電源狀態，所以伺服器已自動開啟電源。

-
SNMP Trap ID: 22
CIM Prefix: IMM CIM ID 0173

- FQXSPPP4030I : 伺服器已透過平台事件過濾器重設。

-
SNMP Trap ID: 22
CIM Prefix: IMM CIM ID 0174

- FQXSPPP4031I : 伺服器已透過平台事件過濾器關閉並開啟電源。

-
SNMP Trap ID: 22
CIM Prefix: IMM CIM ID 0175

- FQXSPPP4032I : 伺服器已正常重設。

-
SNMP Trap ID: 22
CIM Prefix: IMM CIM ID 0176

- FQXSPPP4033I : 伺服器已透過即時時鐘（已排程的電源開啟）開啟電源。

-
SNMP Trap ID: 22
CIM Prefix: IMM CIM ID 0177

- FQXSPPP4034I：伺服器因為不明原因而關閉電源。

-
SNMP Trap ID: 22
CIM Prefix: IMM CIM ID 0178

- FQXSPPP4035I：伺服器已由機箱控制指令關閉電源。

-
SNMP Trap ID: 22
CIM Prefix: IMM CIM ID 0179

- FQXSPPP4036I：伺服器已透過按鈕關閉電源。

-
SNMP Trap ID: 22
CIM Prefix: IMM CIM ID 0180

- FQXSPPP4037I：當監視器過期時，伺服器電源已關閉。

-
SNMP Trap ID: 22
CIM Prefix: IMM CIM ID 0181

- FQXSPPP4038I : 因為電源還原原則設定為一律關閉，所以伺服器保持電源已關閉狀態。

-
SNMP Trap ID: 22
CIM Prefix: IMM CIM ID 0182

- FQXSPPP4039I : 因為電源還原原則設定為還原先前的電源狀態，所以伺服器保持電源已關閉狀態。

-
SNMP Trap ID: 22
CIM Prefix: IMM CIM ID 0183

- FQXSPPP4040I : 伺服器已透過平台事件過濾器關閉電源。

-
SNMP Trap ID: 22
CIM Prefix: IMM CIM ID 0184

- FQXSPPP4041I : 伺服器已透過即時時鐘（已排程的電源關閉）關閉電源。

-
SNMP Trap ID: 22

CIM Prefix: IMM CIM ID 0185

- FQXSPPP4042I : 由於電源開啟重設，已重設管理控制器 [arg1] 。

-
SNMP Trap ID: 22
CIM Prefix: IMM CIM ID 0186

- FQXSPPP4043I : PRESET 已重設管理控制器 [arg1] 。
- PRESET

-
SNMP Trap ID: 22
CIM Prefix: IMM CIM ID 0187

- FQXSPPP4044I : CMM 已起始管理控制器 [arg1] 重設 。
- CMM

-
SNMP Trap ID: 22
CIM Prefix: IMM CIM ID: 0188

- FQXSPPP4045I : XCC 韌體已重設管理控制器 [arg1] 。
- XCC

-
SNMP Trap ID: 22
CIM Prefix: IMM CIM ID: 0189

- FQXSPPP4047I : 使用者 [arg2] 已重設管理控制器 [arg1] 。

SNMP Trap ID:
CIM Prefix: IMM CIM ID: 0021

- FQXSPPP4048I : 使用者 [arg2] 嘗試關閉再開啟伺服器 [arg1] 的 AC 電源。
AC

-
SNMP Trap ID: 22
CIM Prefix: IMM CIM ID: 0027

- FQXSPPP4049I : 管理控制器 [arg1] 重設已由前方面板發起。

-
SNMP Trap ID: 22
CIM Prefix: IMM CIM ID: 0252

- FQXSPPP4050I : 已起始管理控制器 [arg1] 重設以啟動 PFR 韌體。
PFR

-
SNMP Trap ID: 22
CIM Prefix: IMM CIM ID: 0253

- FQXSPPP4051I：使用者 [arg3] 從 IP 位址 [arg5] 的 [arg4] 已將插槽 [arg1] 中可程式化 GPU 總功率上限值變更為 [arg2] 瓦特。

GPU

SNMP Trap ID:

CIM Prefix: IMM CIM ID: 0296

- FQXSPPP4052I：使用者 [arg3] 從 IP 位址 [arg5] 的 [arg4] 已將插槽 [arg1] 中的可程式化 GPU 高峰功率上限值變更為 [arg2] 瓦特。

GPU

SNMP Trap ID:

CIM Prefix: IMM CIM ID: 0297

- FQXSPPP4054I：偵測到不平衡的 PSU 配置，系統正使用較少的節點 PSU 容量。

PSU

-

SNMP Trap ID: 22

CIM Prefix: IMM CIM ID: 0316

- FQXSPPR0000I：偵測到 [ManagedElementName] 存在。

-

SNMP Trap ID:

CIM Prefix: PLAT CIM ID: 0390

- FQXSPPR2001I：偵測到 [ManagedElementName] 不存在。

-
SNMP Trap ID:
CIM Prefix: PLAT CIM ID 0392

- FQXSPPU0000I：已在插槽 [SlotElementName] 中新增 [ProcessorElementName]。

-
SNMP Trap ID:
CIM Prefix: PLAT CIM ID 0034

- FQXSPPU0001N：偵測到 [ProcessorElementName] 發生過熱狀況。

-
SNMP Trap ID: 0
CIM Prefix: PLAT CIM ID 0036

1. XCC

2

3

4

附註：

5

6 Lenovo

- FQXSPPU0002G：處理器 [ProcessorElementName] 的運作狀態欠佳。

- FQXSPPU2000I : 已卸下插槽 [SlotElementName] 中的 [ProcessorElementName] 。

-
SNMP Trap ID:
CIM Prefix: PLAT CIM ID: 0035

- FQXSPPU2001I : [ProcessorElementName] 的過熱狀況已排除。

-
SNMP Trap ID: 0
CIM Prefix: PLAT CIM ID: 0037

- FQXSPPU2002I : 處理器 [ProcessorElementName] 的運作狀態已脫離欠佳狀態。

- CPU
SNMP Trap ID: 42
CIM Prefix: PLAT CIM ID: 0039

- FQXSPPU2007I : 系統 [ComputerSystemElementName] 偵測到已取消斷定 POST 錯誤。
POST

- CPU
SNMP Trap ID: 40
CIM Prefix: PLAT CIM ID: 0185

- FQXSPPW0001I : [PowerSupplyElementName] 已新增至儲存器 [PhysicalPackageElementName] 。

-
SNMP Trap ID: 22
CIM Prefix: PLAT CIM ID: 0084

- FQXSPPW0002L : [PowerSupplyElementName] 故障 。

-
SNMP Trap ID: 4
CIM Prefix: PLAT CIM ID: 0086

1. PSU LED
 - a. AC LED
 - b. DC LED

2

3 Lenovo

- FQXSPPW0003G : 在 [PowerSupplyElementName] 預測到故障 。

-
SNMP Trap ID: 164
CIM Prefix: PLAT CIM ID: 0088

1.

2

3 Lenovo

- FQXSPPW0005I : [PowerSupplyElementName] 正在超出範圍的輸入狀態下運作。

-
SNMP Trap ID:
CIM Prefix: PLAT CIM ID: 0098

- FQXSPPW0006I : [PowerSupplyElementName] 的電力輸入中斷。

-
SNMP Trap ID:
CIM Prefix: PLAT CIM ID: 0100

1. PSU LED
 - a. AC LED
 - b. DC LED
- 2.
3. Lenovo

- FQXSPPW0007I : 機體/機箱 (MTM-SN : [arg2]) 中的電源供應器 [arg1] 電力輸入中斷。

-
SNMP Trap ID:
CIM Prefix: PLAT CIM ID: 0100

- 1.
- 2.
3. Lenovo

- FQXSPPW0007L : [PowerSupplyElementName] 配置不符。

-
SNMP Trap ID: 4
CIM Prefix: PLAT CIM ID: 0104

1. PSU
2. PSU
3. PSU
- 4.
5. Lenovo

- FQXSPPW0008I : [SensorElementName] 已關閉。

-
SNMP Trap ID: 23
CIM Prefix: PLAT CIM ID: 0106

- FQXSPPW0009I : [PowerSupplyElementName] 已關閉再開啟。

-
SNMP Trap ID:
CIM Prefix: PLAT CIM ID: 0108

- FQXSPPW0011I : [PowerSupplyElementName] 已斷電。

-
SNMP Trap ID:
CIM Prefix: PLAT CIM ID 0112

- FQXSPPW0031J : 已斷定數值感應器 [NumericSensorElementName] 數值降低 (非嚴重下限) 。

-
SNMP Trap ID: 13
CIM Prefix: PLAT CIM ID: 0476

1. CMOS 20
2. CMOS
3. Lenovo

- FQXSPPW0035M : 已斷定數值感應器 [NumericSensorElementName] 數值降低 (嚴重下限) 。

-
SNMP Trap ID: 1
CIM Prefix: PLAT CIM ID: 0480

1. XCC Lenovo
2. XCC Lenovo

- FQXSPPW0047M : 已斷定數值感應器 [NumericSensorElementName] 數值升高 (嚴重上限) 。

-
SNMP Trap ID: 1
CIM Prefix: PLAT CIM ID: 0494

1. XCC Lenovo
2. XCC Lenovo

- FQXSPPW0053I : 感應器 [SensorElementName] 的狀態已轉變成正常。

-
SNMP Trap ID: 164
CIM Prefix: PLAT CIM ID 0518

- FQXSPPW0054I : 感應器 [SensorElementName] 的狀態已轉變成正常。

-
SNMP Trap ID: 164
CIM Prefix: PLAT CIM ID 0518

- FQXSPPW0055I : 感應器 [SensorElementName] 的狀態已轉變成正常。

-
SNMP Trap ID: 13
CIM Prefix: PLAT CIM ID 0518

- FQXSPPW0057J : 感應器 [SensorElementName] 的狀態已從正常轉變成非嚴重。

-
SNMP Trap ID: 164
CIM Prefix: PLAT CIM ID: 0520

1. PSU LED

- a AC LED
- b DC LED

2

XCC WebGUI

Lenovo

- FQXSPPW0061M : 感應器 [SensorElementName] 的狀態已從較不嚴重轉變成嚴重。

-
SNMP Trap ID: 4
CIM Prefix: PLAT CIM ID: 0522

- 1. PSU LED
 - a AC LED
 - b DC LED

2

3 Lenovo

- FQXSPPW0062M : 感應器 [SensorElementName] 的狀態已從較不嚴重轉變成嚴重。

-
SNMP Trap ID: 4
CIM Prefix: PLAT CIM ID: 0522

- 1. PSU
- 2. PSU
- 3. PSU
- 4.
- 5. Lenovo

- FQXSPPW0063M : 感應器 [SensorElementName] 的狀態已從較不嚴重轉變成嚴重。

-
SNMP Trap ID: 1
CIM Prefix: PLAT CIM ID: 0522

1. A/C
2. A/C
3.
 - a. Server Proven (<http://www.lenovo.com/us/en/serverproven/index.shtml>)
 - b.
 - c. 4
- 4.
5. Lenovo

- FQXSPPW0079N : 感應器 [SensorElementName] 的狀態已轉變成不可回復。

-
SNMP Trap ID: 1
CIM Prefix: PLAT CIM ID: 0530

1. AC
- 2.
3. Lenovo

- FQXSPPW0088J : 感應器 [SensorElementName] 指出安裝錯誤。

-
SNMP Trap ID: 60
CIM Prefix: PLAT CIM ID 0556

1.

附註：

2

3

4 Lenovo

- FQXSPPW0091I：備援 [RedundancySetElementName] 已還原。

-
SNMP Trap ID: 10
CIM Prefix: PLAT CIM ID 0561

- FQXSPPW0101J：已斷定 [RedundancySetElementName] 備援欠佳。

-
SNMP Trap ID: 10
CIM Prefix: PLAT CIM ID 0804

1.

2

3

附註：

4 XCC WebGUI Lenovo

- FQXSPPW0104J：已斷定 [RedundancySetElementName] 從「備援欠佳」或「完全備用」轉變為「非備用：資源充足」。

-
SNMP Trap ID: 10
CIM Prefix: PLAT CIM ID: 0806

1. PSU LED
 - a. AC LED
 - b. DC LED

2 XCC WebGUI Lenovo

- FQXSPPW0110M : 已斷定 [RedundancySetElementName] 為「非備用：資源不足」。

-
SNMP Trap ID: 9
CIM Prefix: PLAT CIM ID: 0810

- 1.
- 2.
- 3.

附註：

4 XCC WebGUI Lenovo

- FQXSPPW2001I : [PowerSupplyElementName] 已從儲存器 [PhysicalPackageElementName] 卸下。

-
SNMP Trap ID: 22
CIM Prefix: PLAT CIM ID: 0085

- FQXSPPW2002I : [PowerSupplyElementName] 已回到良好狀態。

-
SNMP Trap ID: 4
CIM Prefix: PLAT CIM ID 0087

- FQXSPPW2003I : 在 [PowerSupplyElementName] 不再預測到故障。

-
SNMP Trap ID: 164
CIM Prefix: PLAT CIM ID 0089

- FQXSPPW2005I : [PowerSupplyElementName] 已回到正常輸入狀態。

-
SNMP Trap ID:
CIM Prefix: PLAT CIM ID 0099

- FQXSPPW2006I : [PowerSupplyElementName] 已回到正常輸入狀態。

-
SNMP Trap ID:
CIM Prefix: PLAT CIM ID 0099

- FQXSPPW2007I : [PowerSupplyElementName] 配置正常。

-
SNMP Trap ID: 4
CIM Prefix: PLAT CIM ID: 0105

- FQXSPPW2008I : [PowerSupplyElementName] 已開啟。

-
SNMP Trap ID: 24
CIM Prefix: PLAT CIM ID: 0107

- FQXSPPW2011I : [PowerSupplyElementName] 電源已恢復。

-
SNMP Trap ID:
CIM Prefix: PLAT CIM ID 0113

- FQXSPPW2017I : 機體/機箱 (MTM-SN : [arg2]) 中的電源供應器 [arg1] 已回到正常輸入狀態。

-
SNMP Trap ID:
CIM Prefix: PLAT CIM ID 0099

- FQXSPPW2031I : 已取消斷定數值感應器 [NumericSensorElementName] 數值降低 (非嚴重下限)。

-
SNMP Trap ID: 13
CIM Prefix: PLAT CIM ID: 0477

- FQXSPPW2035I : 已取消斷定數值感應器 [NumericSensorElementName] 數值降低 (嚴重下限) 。

-
SNMP Trap ID: 1
CIM Prefix: PLAT CIM ID: 0481

- FQXSPPW2047I : 已取消斷定數值感應器 [NumericSensorElementName] 數值升高 (嚴重上限) 。

-
SNMP Trap ID: 1
CIM Prefix: PLAT CIM ID: 0495

- FQXSPPW2057I : 感應器 [SensorElementName] 已取消斷定從正常狀態轉變成非嚴重狀態 。

-
SNMP Trap ID: 164
CIM Prefix: PLAT CIM ID: 0521

- FQXSPPW2061I : 感應器 [SensorElementName] 的狀態已從嚴重轉變成較不嚴重 。

-
SNMP Trap ID: 4

CIM Prefix: PLAT CIM ID: 0523

- FQXSPPW2062I : 感應器 [SensorElementName] 的狀態已從嚴重轉變成較不嚴重。

-
SNMP Trap ID: 4
CIM Prefix: PLAT CIM ID: 0523

- FQXSPPW2063I : 感應器 [SensorElementName] 的狀態已從嚴重轉變成較不嚴重。

-
SNMP Trap ID: 1
CIM Prefix: PLAT CIM ID: 0523

- FQXSPPW2079I : 感應器 [SensorElementName] 已取消斷定轉變成不可回復狀態。

-
SNMP Trap ID: 1
CIM Prefix: PLAT CIM ID: 0531

- FQXSPPW2097I : 已取消斷定 [RedundancySetElementName] 失去備援。

-
SNMP Trap ID: 9
CIM Prefix: PLAT CIM ID 0803

- FQXSPPW2101I : 已取消斷定 [RedundancySetElementName] 備援欠佳。

-
SNMP Trap ID: 10
CIM Prefix: PLAT CIM ID: 0805

- FQXSPPW2104I : 已取消斷定 [RedundancySetElementName] 從「備援欠佳」或「完全備用」轉變為「非備用：資源充足」。

-
SNMP Trap ID: 10
CIM Prefix: PLAT CIM ID: 0807

- FQXSPPW2110I : 已取消斷定 [RedundancySetElementName] 為「非備用：資源不足」。

-
SNMP Trap ID: 9
CIM Prefix: PLAT CIM ID: 0811

- FQXSPPW4001I : [arg1] 的 PCIe 電力煞車已 [arg2]。
PCIe

-
SNMP Trap ID: 22
CIM Prefix: IMM CIM ID: 0243

- FQXSPSB0000N : 系統 [ComputerSystemElementName] 發生主機板故障。

-
SNMP Trap ID: 50
CIM Prefix: PLAT CIM ID: 0795

- FQXSPSB2000I : 系統 [ComputerSystemElementName] 偵測到已取消斷定 POST 錯誤。
POST

-
SNMP Trap ID: 50
CIM Prefix: PLAT CIM ID: 0185

- FQXSPSD0000I : 已新增 [StorageVolumeElementName]。

-
SNMP Trap ID: 22
CIM Prefix: PLAT CIM ID: 0162

- FQXSPSD0001I : 機體/機箱 (MTM-SN : [arg2]) 中的 [StorageVolumeElementName] 硬碟 [arg1] 已新增。

-
SNMP Trap ID: 22
CIM Prefix: PLAT CIM ID: 0162

- FQXSPSD0001L : [StorageVolumeElementName] 有故障。

-
SNMP Trap ID: 5
CIM Prefix: PLAT CIM ID: 0164

1. <https://static.lenovo.com/us/en/serverproven/index.shtml>
2. [Lenovo](#)

- FQXSPSD0002G : 預測到陣列 [ComputerSystemElementName] 的 [StorageVolumeElementName] 發生故障。

-
SNMP Trap ID: 27
CIM Prefix: PLAT CIM ID 0168

- 1.
- 2.
3. [XCC WebGUI](#) [Lenovo](#)

- FQXSPSD0002L : 機體/機箱 (MTM-SN : [arg2]) 中的硬碟 [arg1] 有故障。

-
SNMP Trap ID: 5
CIM Prefix: PLAT CIM ID: 0164

1. [Lenovo Tech \(http://support.lenovo.com/\)](http://support.lenovo.com/)
2. [RAID](#)
- 3.

- FQXSPSD0003G : 預測機體/機箱 (MTM-SN : [arg2]) 中的硬碟 [arg1] 發生故障。

-
SNMP Trap ID: 27
CIM Prefix: PLAT CIM ID: 0168

1.

2

3

XCC WebGUI

Lenovo

- FQXSPSD0003I : 已啟用 [ComputerSystemElementName] 的緊急備用。

-
SNMP Trap ID:
CIM Prefix: PLAT CIM ID: 0170

- FQXSPSD0005I : 機體/機箱 (MTM-SN : [arg2]) 中的硬碟 [arg1] 已啟用緊急備用。

-
SNMP Trap ID:
CIM Prefix: PLAT CIM ID: 0170

- FQXSPSD0005L : 陣列 [ComputerSystemElementName] 處於嚴重狀況。

-
SNMP Trap ID: 5
CIM Prefix: PLAT CIM ID: 0174

1. XCC WebGUI RAID
2. Lenovo

- FQXSPSD0006L : 陣列 [ComputerSystemElementName] 發生故障。

-
SNMP Trap ID: 5
CIM Prefix: PLAT CIM ID: 0176

1. XCC WebGUI RAID
2. Lenovo

- FQXSPSD0007I : 系統 [ComputerSystemElementName] 中的陣列重建正在進行。

-
SNMP Trap ID:
CIM Prefix: PLAT CIM ID: 0178

- FQXSPSD0007L : 機體/機箱 (MTM-S/N : [arg2]) 中的硬碟 [arg1] 已斷定陣列處於嚴重狀況。

-
SNMP Trap ID: 5
CIM Prefix: PLAT CIM ID: 0174

1. LED
- 2.
3. XCC WebGUI Lenovo

SNMP Trap ID: 22
CIM Prefix: PLAT CIM ID: 0163

- 1.
- 2
- 3

- FQXSPSD2001I : [StorageVolumeElementName] 已從故障中回復。

-
SNMP Trap ID: 5
CIM Prefix: PLAT CIM ID: 0167

- FQXSPSD2002I : 不再預測到陣列 [ComputerSystemElementName] 的 [StorageVolumeElementName] 故障。

-
SNMP Trap ID: 27
CIM Prefix: PLAT CIM ID: 0169

- FQXSPSD2003I : 已停用 [ComputerSystemElementName] 的緊急備用。

-
SNMP Trap ID:
CIM Prefix: PLAT CIM ID: 0171

- FQXSPSD2005I : 已取消斷定處於嚴重狀況的陣列 [ComputerSystemElementName]。

-
SNMP Trap ID: 5
CIM Prefix: PLAT CIM ID: 0175

- FQXSPSD2006I : 系統 [ComputerSystemElementName] 中的陣列已還原。

-
SNMP Trap ID: 5
CIM Prefix: PLAT CIM ID: 0177

- FQXSPSD2007I : 系統 [ComputerSystemElementName] 中的陣列已完成重建。

-
SNMP Trap ID:
CIM Prefix: PLAT CIM ID: 0179

- FQXSPSD2008I : 機體/機箱 (MTM-SN : [arg2]) 中的硬碟 [arg1] 已從故障中回復。

-
SNMP Trap ID: 5
CIM Prefix: PLAT CIM ID: 0167

- FQXSPSD2009I : 系統 [ComputerSystemElementName] 偵測到已取消斷定 POST 錯誤。
POST

-
SNMP Trap ID: 5
CIM Prefix: PLAT CIM ID: 0185

- FQXSPSD2010I : 已卸下機體/機箱 (MTM-SN : [arg2]) 中的硬碟 [arg1] 。

-
SNMP Trap ID: 22
CIM Prefix: PLAT CIM ID: 0163

- FQXSPSD2011I : 預測機體/機箱 (MTM-S/N : [arg2]) 中的硬碟 [arg1] 不再發生故障 。

-
SNMP Trap ID: 27
CIM Prefix: PLAT CIM ID: 0169

- FQXSPSD2012I : 機體/機箱 (MTM-SN : [arg2]) 中的硬碟 [arg1] 已停用緊急備用 。

-
SNMP Trap ID:
CIM Prefix: PLAT CIM ID: 0171

- FQXSPSD2013I : 機體/機箱 (MTM-S/N : [arg2]) 中的硬碟 [arg1] 已取消斷定陣列處於嚴重狀況 。

-

SNMP Trap ID: 5
CIM Prefix: PLAT CIM ID: 0175

- FQXSPSD2014I : 機體/機箱 (MTM-S/N : [arg2]) 中的硬碟 [arg1] 上的陣列已還原。

-
SNMP Trap ID: 5
CIM Prefix: PLAT CIM ID: 0177

- FQXSPSD2015I : 機體/機箱 (MTM-S/N : [arg2]) 中的硬碟 [arg1] 已完成陣列重建。

-
SNMP Trap ID:
CIM Prefix: PLAT CIM ID: 0179

- FQXSPSE0000F : 機箱 [PhysicalPackageElementName] 已開啟。

-
SNMP Trap ID: 60
CIM Prefix: PLAT CIM ID 0004

- 1.
- 2
- 3
- 4

Lenovo

- FQXSPSE0010J : 系統防護偵測到庫存與受信任快照不相符。

-
SNMP Trap ID: 60
CIM Prefix: PLAT CIM ID: 0520

| | | | | | | | | |
|----|------|--|------|--|-----|------|--------|--------|
| 1. | | | | | | | | Lenovo |
| | | | | | | 4 | | |
| 2 | | | | | | | | |
| 3 | | | OS | | CPU | DIMM | | UEFI |
| | POST | | POST | | | | | |
| 4 | | | | | | | XCC UI | POST |
| 5 | | | | | | | | Lenovo |

- FQXSPSE2000I : 機箱 [PhysicalPackageName] 已關閉。

-
SNMP Trap ID: 60
CIM Prefix: PLAT CIM ID: 0005

- FQXSPSE2010I : 系統防護已變更為符合標準狀態。

-
SNMP Trap ID: 60
CIM Prefix: PLAT CIM ID: 0521

- FQXSPSE4000I : 憑證管理中心 [arg1] 偵測到 [arg2] 憑證錯誤。
SSL Server SSL Client SSL Trusted CA Certificate

-
SNMP Trap ID: 22
CIM Prefix: IMM CIM ID 0002

- 1.
- 2
- 3 Lenovo

- FQXSPSE4001I : 遠端登入成功。登入 ID : [arg1] 使用來自 [arg3] 的 [arg2] , 位於 IP 位址 [arg4] 。

-
SNMP Trap ID: 30
CIM Prefix: IMM CIM ID 0014

- FQXSPSE4002I : 安全性 : 使用者 ID : [arg1] 使用 [arg2] 從 IP 位址為 [arg4] 的 WEB 用戶端登入失敗 [arg3] 次。
 Web

-
SNMP Trap ID: 30
CIM Prefix: IMM CIM ID 0016

- FQXSPSE4003I : 安全性 : 登入 ID 為 [arg1] 的使用者從位於 [arg3] 的 CLI 登入失敗 [arg2] 次。
 CLI

-
SNMP Trap ID: 30
CIM Prefix: IMM CIM ID 0017

- FQXSPSE4004I：遠端存取嘗試失敗。收到的 userid 或密碼無效。Userid 為 [arg1]，嘗試從 IP 位址為 [arg2] 的 WEB 瀏覽器登入。

Web

-

SNMP Trap ID: 30
CIM Prefix: IMM CIM ID 0018

ID

- FQXSPSE4005I：遠端存取嘗試失敗。收到的 userid 或密碼無效。Userid 為 [arg1]，嘗試從 IP 位址為 [arg2] 的 TELNET 用戶端登入。

Telnet

-

SNMP Trap ID: 30
CIM Prefix: IMM CIM ID 0019

ID

- FQXSPSE4006I：XCC 在管理控制器 [arg1] 中偵測到無效的 SSL 憑證。

SSL

SSL

-

SNMP Trap ID: 22
CIM Prefix: IMM CIM ID 0034

1. / CSR
- 2.
3. Lenovo

- FQXSPSE4007I：安全性：使用者 ID：[arg1] 使用 [arg2] 從 IP 位址為 [arg4] 的 SSH 用戶端登入失敗 [arg3] 次。

SSH

-
SNMP Trap ID: 30
CIM Prefix: IMM CIM ID 0041

1. ID
2. ID

- FQXSPSE4008I : 使用者 [arg2] 已設定 SNMPv1 [arg1] : Name=[arg3] 、 AccessType=[arg4] 、 Address=[arg5] 。

SNMP

SNMP Trap ID:
CIM Prefix: IMM CIM ID 0075

- FQXSPSE4009I : 使用者 [arg1] 已設定 LDAP 伺服器配置 : SelectionMethod=[arg2] 、 DomainName=[arg3] 、 Server1=[arg4] 、 Server2=[arg5] 、 Server3=[arg6] 、 Server4=[arg7] 。

LDAP

SNMP Trap ID:
CIM Prefix: IMM CIM ID 0076

- FQXSPSE4010I : 使用者 [arg1] 已設定 LDAP : RootDN=[arg2] 、 UIDSearchAttribute=[arg3] 、 BindingMethod=[arg4] 、 EnhancedRBS=[arg5] 、 TargetName=[arg6] 、 GroupFilter=[arg7] 、 GroupAttribute=[arg8] 、 LoginAttribute=[arg9] 。

LDAP

SNMP Trap ID:
CIM Prefix: IMM CIM ID 0077

- FQXSPSE4011I : 使用者 [arg2] 已將安全 Web 服務 (HTTPS) 設定為 [arg1] 。

Web

SNMP Trap ID:
CIM Prefix: IMM CIM ID 0091

- FQXSPSE4012I : 使用者 [arg2] 已將安全 CIM/XML(HTTPS) 設定為 [arg1] 。
CIM/XML

SNMP Trap ID:
CIM Prefix: IMM CIM ID 0092

- FQXSPSE4013I : 使用者 [arg2] 已將安全 LDAP 設定為 [arg1] 。
LDAP

SNMP Trap ID:
CIM Prefix: IMM CIM ID 0093

- FQXSPSE4014I : 使用者 [arg2] 已將 SSH 設定為 [arg1] 。
SSH

SNMP Trap ID:
CIM Prefix: IMM CIM ID 0094

- FQXSPSE4015I : 使用者 [arg1] 已設定廣域登入一般設定 : AuthenticationMethod=[arg2] 、 LockoutPeriod=[arg3] 、 SessionTimeout=[arg4] 。

SNMP Trap ID:
CIM Prefix: IMM CIM ID 0098

- FQXSPSE4016I : 使用者 [arg1] 已設定廣域登入帳戶安全性 : PasswordRequired=[arg2] 、 PasswordExpirationPeriod=[arg3] 、 MinimumPasswordReuseCycle=[arg4] 、 MinimumPasswordLength=[arg5] 、 MinimumPasswordChangeInterval=[arg6] 、 MaxmumLoginFailures=[arg7] 、 LockoutAfterMaxFailures=[arg8] 。

SNMP Trap ID:
CIM Prefix: IMM CIM ID 0099

- FQXSPSE4017I : 已建立使用者 [arg1] 。

SNMP Trap ID:
CIM Prefix: IMM CIM ID 0100

- FQXSPSE4018I : 已移除使用者 [arg1] 。

SNMP Trap ID:
CIM Prefix: IMM CIM ID 0101

- FQXSPSE4019I : 已修改使用者 [arg1] 密碼 。

SNMP Trap ID:
CIM Prefix: IMM CIM ID 0102

- FQXSPSE4020I : 使用者 [arg1] 角色已設定為 [arg2] 。

SNMP Trap ID:
CIM Prefix: IMM CIM ID 0103

- FQXSPSE4021I : 使用者 [arg1] 自訂權限已設定為 :
[arg2][arg3][arg4][arg5][arg6][arg7][arg8][arg9] 。

SNMP Trap ID:
CIM Prefix: IMM CIM ID 0104

- FQXSPSE4022I : 使用者 [arg6] (從 IP 位址 [arg8] 的 [arg7]) 已將 SNMPv3 的使用者 [arg1] 設定配置如下 : AuthenticationProtocol=[arg2]、PrivacyProtocol=[arg3]、AccessType=[arg4]、HostforTraps=[arg5] 。

SNMPv3

SNMP Trap ID:
CIM Prefix: IMM CIM ID 0105

- FQXSPSE4023I : 使用者 [arg2] 從 IP 位址 [arg4] 的 [arg3] 為使用者 [arg1] 新增了 SSH 用戶端金鑰 。

SSH

SNMP Trap ID:
CIM Prefix: IMM CIM ID: 0106

- FQXSPSE4024I：使用者 [arg3] 從 IP 位址 [arg5] 的 [arg4] 為使用者 [arg1] 從 [arg2] 匯入了 SSH 用戶端金鑰。

SSH

SNMP Trap ID:
CIM Prefix: IMM CIM ID 0107

- FQXSPSE4025I：使用者 [arg2] 從 IP 位址 [arg4] 的 [arg3] 移除了使用者 [arg1] 的 SSH 用戶端金鑰。

SSH

SNMP Trap ID:
CIM Prefix: IMM CIM ID 0108

- FQXSPSE4026I：安全性：使用者 ID：[arg1] 從 IP 位址為 [arg3] 的 CIM 用戶端登入失敗 [arg2] 次。

CIM

-
SNMP Trap ID: 30
CIM Prefix: IMM CIM ID 0140

- FQXSPSE4027I：遠端存取嘗試失敗。收到的 userid 或密碼無效。Userid 為 [arg1]，來自 IP 位址為 [arg2] 的 CIM 用戶端。

CIM

-
SNMP Trap ID: 30
CIM Prefix: IMM CIM ID 0141

- FQXSPSE4028I : 安全性 : 使用者 ID : [arg1] 從 IP 位址為 [arg3] 的 IPMI 用戶端登入失敗 [arg2] 次。
IPMI

-
SNMP Trap ID: 30
CIM Prefix: IMM CIM ID 0153

- FQXSPSE4029I : 安全性 : 使用者 ID : [arg1] 從 IP 位址為 [arg3] 的 SNMP 用戶端登入失敗 [arg2] 次。
SNMP

-
SNMP Trap ID: 30
CIM Prefix: IMM CIM ID 0154

- FQXSPSE4030I : 安全性 : 使用者 ID : [arg1] 從 IPMI 序列用戶端登入失敗 [arg2] 次。
IPMI

-
SNMP Trap ID: 30
CIM Prefix: IMM CIM ID 0155

- FQXSPSE4031I : 遠端登入成功。登入 ID : [arg1] 來自 [arg2] 序列介面。

-
SNMP Trap ID: 30
CIM Prefix: IMM CIM ID 0156

- FQXSPSE4032I : 登入 ID : [arg1] 來自 IP 位址為 [arg3] 的 [arg2] , 現已登出。

-
SNMP Trap ID: 30
CIM Prefix: IMM CIM ID 0157

- FQXSPSE4033I : 登入 ID : [arg1] 來自 IP 位址為 [arg3] 的 [arg2] , 現已登出。

-
SNMP Trap ID: 30
CIM Prefix: IMM CIM ID 0158

- FQXSPSE4034I : 使用者 [arg1] 已移除憑證。

-
SNMP Trap ID: 22
CIM Prefix: IMM CIM ID 0164

- FQXSPSE4035I : 憑證已撤銷。

-

SNMP Trap ID: 22
CIM Prefix: IMM CIM ID: 0165

- FQXSPSE4036I : [arg1] 憑證已過期且已移除。

-
SNMP Trap ID: 22
CIM Prefix: IMM CIM ID: 0190

- FQXSPSE4037I : 使用者 [arg3] 已將加密模式從 [arg1] 修改為 [arg2]。

-
SNMP Trap ID: 22
CIM Prefix: IMM CIM ID: 0218

- FQXSPSE4038I : 使用者 [arg3] 已將下限 TLS 層次從 [arg1] 修改為 [arg2]。
TLS

-
SNMP Trap ID: 22
CIM Prefix: IMM CIM ID: 0219

- FQXSPSE4039I : 已使用頻內工具建立暫時使用者帳戶 [arg1]。

-
SNMP Trap ID: 22
CIM Prefix: IMM CIM ID: 0228

- FQXSPSE4040I：暫時使用者帳戶 [arg1] 已到期。

-
SNMP Trap ID: 22
CIM Prefix: IMM CIM ID: 0229

- FQXSPSE4041I：安全性：使用者 ID：[arg1] 從 IP 位址為 [arg3] 的 SFTP 用戶端登入失敗 [arg2] 次。
SFTP

-
SNMP Trap ID: 30
CIM Prefix: IMM CIM ID: 0230

- FQXSPSE4042I：使用者 [arg2] 從 IP 位址 [arg4] 的 [arg3] [arg1] 了協力廠商密碼功能。

-
SNMP Trap ID: 22
CIM Prefix: IMM CIM ID: 0238

- FQXSPSE4043I：使用者 [arg2] 從 IP 位址 [arg4] 的 [arg3] [arg1] 擷取協力廠商密碼功能。

-
SNMP Trap ID: 22
CIM Prefix: IMM CIM ID: 0239

- FQXSPSE4044I : 使用者 [arg3] 已從 IP 位址 [arg5] 的 [arg4] [arg2] 使用者 [arg1] 協力廠商雜湊密碼。

-
SNMP Trap ID: 22
CIM Prefix: IMM CIM ID: 0240

- FQXSPSE4045I : 使用者 [arg3] 已從 IP 位址 [arg5] 的 [arg4] [arg2] 使用者 [arg1] 協力廠商密碼的 Salt。

Salt

-
SNMP Trap ID: 22
CIM Prefix: IMM CIM ID: 0241

- FQXSPSE4046I : 使用者 [arg2] 已從 IP 位址 [arg4] 的 [arg3] 擷取使用者 [arg1] 的協力廠商密碼。

-
SNMP Trap ID: 22
CIM Prefix: IMM CIM ID: 0242

- FQXSPSE4047I : 角色 [arg1] 為 [arg2]，並由使用者 [arg12] 使用自訂專用權 [arg3][arg4][arg5][arg6][arg7][arg8][arg9][arg10][arg11] 指派。

SNMP Trap ID: 22
CIM Prefix: IMM CIM ID: 0246

- FQXSPSE4048I : 使用者 [arg2] 已移除角色 [arg1] 。

SNMP Trap ID: 22
CIM Prefix: IMM CIM ID: 0247

- FQXSPSE4049I : 角色 [arg1] 已由使用者 [arg3] 指派給使用者 [arg2] 。

SNMP Trap ID: 22
CIM Prefix: IMM CIM ID: 0248

- FQXSPSE4050I : [arg1] 已從 [arg2] 傳送 IPMI 指令，原始資料：[arg3][arg4][arg5] 。
- IPMI

-
SNMP Trap ID: 22
CIM Prefix: IMM CIM ID: 0251

- FQXSPSE4051I : 管理控制器 [arg1] 透過 IP 位址為 [arg4] 的使用者 [arg3] 加入了芳鄰群組 [arg2] 。
- MC

-
SNMP Trap ID: 22
CIM Prefix: IMM CIM ID: 0261

- FQXSPSE4052I : IP 位址為 [arg4] 的 [arg2] [arg3] 修改了芳鄰群組 [arg1] 的密碼 。

-
SNMP Trap ID: 22
CIM Prefix: IMM CIM ID: 0262

- FQXSPSE4053I : 管理控制器 [arg1] 透過 IP 位址為 [arg4] 的使用者 [arg3] 離開了芳鄰群組 [arg2]。
MC

-
SNMP Trap ID: 22
CIM Prefix: IMM CIM ID: 0263

- FQXSPSE4054I : IP 位址為 [arg3] 的使用者 [arg2] [arg1] 了 IPMI SEL 包裝模式。
IPMI SEL

-
SNMP Trap ID: 22
CIM Prefix: IMM CIM ID: 0264

- FQXSPSE4055I : IP 位址為 [arg2] 的使用者 [arg1] 啟用了 SED 加密。
SED

-
SNMP Trap ID: 22
CIM Prefix: IMM CIM ID: 0265

- FQXSPSE4056I : IP 位址為 [arg3] 的使用者 [arg2] [arg1] 了 SED AK。
SED AK

-
SNMP Trap ID: 22
CIM Prefix: IMM CIM ID: 0266

- FQXSPSE4057I : 使用者 [arg2] 從 IP 位址 [arg4] 的 [arg3] 建立了使用者 [arg1] 。

SNMP Trap ID:
CIM Prefix: IMM CIM ID: 0267

- FQXSPSE4058I : 使用者 [arg2] 從 IP 位址 [arg4] 的 [arg3] 移除了使用者 [arg1] 。

SNMP Trap ID:
CIM Prefix: IMM CIM ID: 0268

- FQXSPSE4059I : 使用者 [arg2] 從 IP 位址 [arg4] 的 [arg3] 修改了使用者 [arg1] 的密碼 。

SNMP Trap ID:
CIM Prefix: IMM CIM ID: 0269

- FQXSPSE4060I : 使用者 [arg3] 從 IP 位址 [arg5] 的 [arg4] 將使用者 [arg1] 角色設定為 [arg2] 。

SNMP Trap ID:
CIM Prefix IMM CIM ID: 0270

- FQXSPSE4061I : 使用者 [arg10] 從 IP 位址 [arg12] 的 [arg11] 將使用者 [arg1] 自訂權限設定為 : [arg2][arg3][arg4][arg5][arg6][arg7][arg8][arg9] 。

SNMP Trap ID:
CIM Prefix IMM CIM ID: 0271

- FQXSPSE4062I : 使用者 [arg1] 從 IP 位址 [arg3] 的 [arg2] 擷取了系統防護快照 。

-
SNMP Trap ID: 22
CIM Prefix IMM CIM ID 0278

- FQXSPSE4063I : 使用者 [arg4] 從 IP 位址 [arg6] 的 [arg5] 更新了系統防護配置 : 狀態=[arg1] , 硬體庫存=[arg2] 和動作=[arg3] 。

-
SNMP Trap ID: 22
CIM Prefix IMM CIM ID 0279

- FQXSPSE4064I : 使用者 [arg3] 從 IP 位址 [arg5] 的 [arg4] 將 SNMPv3 引擎 ID 從 [arg1] 變更
為 [arg2] 。

SNMPv3 ID

-
SNMP Trap ID: 22
CIM Prefix: IMM CIM ID: 0282

- FQXSPSE4065I : 使用者 [arg2] 從 IP 位址 [arg4] 的 [arg3] [arg1] 了 SFTP 。
SFTP

-
SNMP Trap ID: 22
CIM Prefix: IMM CIM ID: 0283

- FQXSPSE4066I : 使用者 [arg3] 從 IP 位址 [arg5] 的 [arg4] 將安全性模式從 [arg1] 修改為 [arg2] 。

-
SNMP Trap ID: 22
CIM Prefix: IMM CIM ID: 0284

- FQXSPSE4067I : 使用者 [arg7] 從 IP 位址 [arg9] 的 [arg8] 將使用者 [arg1] 可存取介面設定為 [arg2][arg3][arg4][arg5][arg6] 。

SNMP Trap ID: 22
CIM Prefix: IMM CIM ID: 0285

- FQXSPSE4068I : 安全性 : 使用者 ID : [arg1] 使用 [arg2] 從 IP 位址為 [arg4] 的 Redfish 用戶端
登入失敗 [arg3] 次 。
Redfish

-
SNMP Trap ID: 30
CIM Prefix: IMM CIM ID: 0289

- FQXSPSE4069I : 使用者 [arg1] 已設定 LDAP : RootDN=[arg2]、UIDSearchAttribute=[arg3]、BindingMethod=[arg4]、TargetName=[arg5]、GroupFilter=[arg6]、GroupAttribute=[arg7]、LoginAttribute=[arg8]。
LDAP

-
SNMP Trap ID:
CIM Prefix: IMM CIM ID: 0290

- FQXSPSE4070I : 使用者 [arg2] 從 IP 位址 [arg4] 的 [arg3] [arg1] 了鎖定模式。

-
SNMP Trap ID: 22
CIM Prefix: IMM CIM ID: 0291

- FQXSPSE4071I : 使用者 [arg2] 從 IP 位址 [arg4] 的 [arg3] [arg1] 了機箱侵入偵測。

-
SNMP Trap ID: 22
CIM Prefix: IMM CIM ID: 0292

- FQXSPSE4072I : 使用者 [arg1] 從 IP 位址 [arg3] 的 [arg2] 重新產生了隨機 SED AK。
SED AK

-
SNMP Trap ID: 22
CIM Prefix: IMM CIM ID: 0294

- FQXSPSE4073I : 使用者 [arg2] 從 IP 位址 [arg4] 的 [arg3] [arg1] 了動作偵測。

-
SNMP Trap ID: 22
CIM Prefix: IMM CIM ID: 0295

- FQXSPSE4074I : 因為 XCC2 Platinum 升級金鑰已過期或遭刪除，安全性模式已降級。
XCC2 Platinum

-
SNMP Trap ID: 22
CIM Prefix: IMM CIM ID: 0300

- FQXSPSE4075I : 透過 KCS [arg1]，以允許來自 IP 位址 [arg4] 的 [arg3] 的使用者 [arg2] 啟用安全開機。
KCS

-
SNMP Trap ID: 22
CIM Prefix: IMM CIM ID: 0310

- FQXSPSE4076I : 透過 KCS [arg1]，以允許來自 IP 位址 [arg4] 的 [arg3] 的使用者 [arg2] 停用安全開機。
KCS

-
SNMP Trap ID: 22
CIM Prefix: IMM CIM ID: 0311

- FQXSPSE4079I : 來自 IP 位址為 [arg4] 的 [arg3] 的使用者 [arg2] [arg1] 操作員角色，以包含遠端主控台存取權限。

/

-
SNMP Trap ID: 22
CIM Prefix: IMM CIM ID: 0322

- FQXSPSE4080I : 使用者 [arg1] (來自 [arg2] , IP 位址 [arg4]) 嘗試清除 CMOS。
CMOS

-
SNMP Trap ID: 22
CIM Prefix: IMM CIM ID: 0323

- FQXSPSR0001N : 感應器 [SensorElementName] 的狀態已從較不嚴重轉變成不可回復。

-
SNMP Trap ID: 5
CIM Prefix: PLAT CIM ID: 0524

LSI MegaRAID

- FQXSPSS4000I : [arg1] 產生管理控制器測試警示。

-

SNMP Trap ID: 22
CIM Prefix: IMM CIM ID 0040

- FQXSPSS4001I : 使用者 [arg1] 已設定伺服器一般設定 : Name=[arg2]、Contact=[arg3]、Location=[arg4]、Room=[arg5]、RackID=[arg6]、Rack U-position=[arg7]、Address=[arg8]。

SNMP Trap ID:
CIM Prefix: IMM CIM ID 0080

- FQXSPSS4002I : 使用者 [arg2] 已新增 [arg1] 的授權金鑰。

SNMP Trap ID:
CIM Prefix: IMM CIM ID 0096

- FQXSPSS4003I : 使用者 [arg2] 已移除 [arg1] 的授權金鑰。

SNMP Trap ID:
CIM Prefix: IMM CIM ID 0097

- FQXSPSS4004I : 使用者 [arg1] 已產生測試 Call Home。

SNMP Trap ID:

CIM Prefix: IMM CIM ID: 0134

- FQXSPSS4005I : 使用者 [arg1] 已進行手動 Call Home : [arg2] 。

SNMP Trap ID:
CIM Prefix: IMM CIM ID: 0135

Lenovo

- FQXSPSS4006I : 對 [arg1] 呼叫支援無法完成 : [arg2] 。

-
SNMP Trap ID: 22
CIM Prefix: IMM CIM ID: 0195

- FQXSPSS4007I : BMC 功能層級已從 [arg1] 變更為 [arg2] 。

-
SNMP Trap ID: 22
CIM Prefix: IMM CIM ID: 0222

- FQXSPSS4008I : 使用者 [arg3] 已將 [arg1] 設定變更為 [arg2] 。

-
SNMP Trap ID: 22
CIM Prefix: IMM CIM ID: 0225

- FQXSPSS4009I：系統進入 LXPM 維護模式。

-
SNMP Trap ID: 22
CIM Prefix: IMM CIM ID: 0226

- FQXSPSS4010I：使用者 [arg1] 已產生測試審核日誌。

SNMP Trap ID: 22
CIM Prefix: IMM CIM ID: 0237

- FQXSPSS4011I：風扇速度提升設定從 [arg1] 變更為 [arg2]。

-
SNMP Trap ID: 22
CIM Prefix: IMM CIM ID: 0254

- FQXSPTR4000I：已透過 NTP 伺服器 [arg2] 設定管理控制器 [arg1] 的時鐘。

SNMP Trap ID:
CIM Prefix: IMM CIM ID 0033

1.

- FQXSPTR4001I : 使用者 [arg1] 已設定日期和時間 : Date=[arg2]、Time=[arg3]、DST Auto-adjust=[arg4]、Timezone=[arg5]。

Date and Time

SNMP Trap ID:
CIM Prefix: IMM CIM ID: 0079

- FQXSPTR4002I : 使用者 [arg1] 已配置時間同步化設定 : Mode=與 NTP 伺服器同步、NTPServerHost1=[arg2]:[arg3]、NTPServerHost2=[arg4]:[arg5]、NTPServerHost3=[arg6]:[arg7]、NTPServerHost4=[arg8]:[arg9]、NTPUpdateFrequency=[arg10]。

SNMP Trap ID:
CIM Prefix: IMM CIM ID: 0085

- FQXSPTR4003I : 使用者 [arg1] 已配置時間同步化設定 : Mode=與伺服器時鐘同步。

-
SNMP Trap ID: 22
CIM Prefix: IMM CIM ID: 0224

- FQXSPUN0009G : 感應器 [SensorElementName] 已斷定。

-
SNMP Trap ID:
CIM Prefix: PLAT CIM ID: 0508

| | | | | | | | | |
|----|-----|------|--------|-----|------------|-----|----|----------------|
| 1. | XCC | IP | XCC | OS | lanoverusb | XCC | IP | 169.254.95.120 |
| 2 | | 1 | | XCC | XCC / | | | |
| 3 | XCC | | | | | | | |
| 4 | F1 | LXPM | XCC | | | | | |
| 5 | | | Lenovo | | RoT | | | |

- FQXSPUN0009I : 感應器 [SensorElementName] 已斷定。

-
SNMP Trap ID:
CIM Prefix: PLAT CIM ID: 0508

| | | | | | |
|----|--|--|--------|--|-----|
| 1. | | | | | A/C |
| 2 | | | Lenovo | | |

- FQXSPUN0010I : 已取消斷定感應器 [SensorElementName]。

-
SNMP Trap ID:
CIM Prefix: PLAT CIM ID: 0509

- FQXSPUN0018J : 感應器 [SensorElementName] 的狀態已從正常轉變成非嚴重。

-
SNMP Trap ID: 60
CIM Prefix: PLAT CIM ID: 0520

1. UEFI
 - a.
 - b.
 - c.
 - d. Lenovo

2. RAID
 - a. VD
 - b. LXCE FFDC
 - c. Lenovo

3. XCC DB
 - a. XCC
 - b.
 - c. XCC WebGUI Lenovo

- FQXSPUN0019M : 感應器 [SensorElementName] 的狀態已從較不嚴重轉變成嚴重。

-
 SNMP Trap ID: 50
 CIM Prefix: PLAT CIM ID: 0522

1.
 - a. Lenovo

2.
 - a.
 - b. AC Lenovo
 - c. AC
Lenovo

3. UEFI
 - a. DC
 - b.
 - c. Lenovo

| | | | | |
|----|------------|------------------|------|--------|
| 4 | | CPU ExtLink 1 Er | | |
| a | | CPU | | |
| b. | | XCC WebGUI | | Lenovo |
| 5 | | | | |
| a | | | | |
| b. | XCC | | | |
| c | | XCC WebGUI | | Lenovo |
| 6 | | | | |
| a | | | | |
| b. | | XCC/BMC | AC | |
| c | | XCC WebGUI | | Lenovo |
| 7. | | RAID | | |
| a | | | VD | |
| b. | | | LXCE | FFDC |
| c | Lenovo | | | |
| 8 | | XCC DB | | |
| a | XCC | | | |
| b. | | | | |
| c | XCC WebGUI | | | Lenovo |

- FQXSPUN0023N : 感應器 [SensorElementName] 的狀態已轉變成不可回復。

-
SNMP Trap ID: 50
CIM Prefix: PLAT CIM ID: 0530

1. Lenovo (<http://support.lenovo.com/>)
2. XCC WebGUI Lenovo

- FQXSPUN0026I : 已新增裝置 [LogicalDeviceElementName] 。

-
SNMP Trap ID:
CIM Prefix: PLAT CIM ID: 0536

- FQXSPUN0027I : 已從裝置 [PhysicalPackageElementName] 卸下裝置 [LogicalDeviceElementName] 。

-
SNMP Trap ID:
CIM Prefix: PLAT CIM ID: 0537

- FQXSPUN0039I : 備援 [RedundancySetElementName] 已還原 。

-
SNMP Trap ID: 60
CIM Prefix: PLAT CIM ID 0561

- FQXSPUN0048I : PCI 插槽 [arg1] 中的 RAID 控制器處於最佳狀態 。

-
SNMP Trap ID:
CIM Prefix: PLAT CIM ID 0518

- FQXSPUN0049J : PCI 插槽 [arg1] 中的 RAID 控制器處於警告狀態。至少一個實體硬碟處於未配置的不良狀態。

-
SNMP Trap ID: 60
CIM Prefix: PLAT CIM ID: 0520

RAID U_BAD

- FQXSPUN0050M : PCI 插槽 [arg1] 中的 RAID 控制器處於嚴重狀態。至少一個邏輯硬碟處於離線狀態。

-
SNMP Trap ID: 50
CIM Prefix: PLAT CIM ID: 0522

- 1.
2. UEFI/XCC
- 3.
- 4.
5. XCC WebGUI Lenovo

- FQXSPUN0051J : PCI 插槽 [arg1] 中的 RAID 控制器已斷定警告。偵測到外部配置。

-
SNMP Trap ID: 60
CIM Prefix: PLAT CIM ID: 0520

Lenovo

- FQXSPUN0052J : PCI 插槽 [arg1] 中的 RAID 控制器已斷定警告。電池狀態需要注意。

-
SNMP Trap ID: 60
CIM Prefix: PLAT CIM ID: 0520

SuperCap

RAID

- FQXSPUN0053M : PCI 插槽 [arg1] 中的 RAID 控制器處於嚴重狀態。至少一個實體硬碟處於故障狀態。

-
SNMP Trap ID: 50
CIM Prefix: PLAT CIM ID: 0522

1.

2

XCC WebGUI

Lenovo

- FQXSPUN0054M : PCI 插槽 [arg1] 中的 RAID 控制器處於嚴重狀態。現在至少有一個邏輯硬碟已降級或部分降級。

-
SNMP Trap ID: 50
CIM Prefix: PLAT CIM ID: 0522

1.

2

XCC WebGUI

Lenovo

- FQXSPUN0055M : PCI 插槽 [arg1] 中的 RAID 控制器處於嚴重狀態。電池處於非最佳狀態。

-
SNMP Trap ID: 50
CIM Prefix: PLAT CIM ID: 0522

1. RAID
2. RAID
3. RAID RAID
4. XCC WebGUI Lenovo

- FQXSPUN0058J : [arg1] 的剩餘壽命低於臨界值 [arg2] 。
SSD

-
SNMP Trap ID: 60
CIM Prefix: PLAT CIM ID: 0520

- FQXSPUN0059J : 感應器 [SensorElementName] 的狀態已從正常轉變成警告狀態。

-
SNMP Trap ID: 60
CIM Prefix: PLAT CIM ID: 0520

AC
Lenovo

- FQXSPUN0060G : 感應器 [SensorElementName] 已生效。

-
SNMP Trap ID: 60
CIM Prefix: PLAT CIM ID: 0508

RoT
Lenovo

- FQXSPUN2003I : 已取消斷定數值感應器 [NumericSensorElementName] 數值升高 (非嚴重上限)。

-
SNMP Trap ID: 60
CIM Prefix: PLAT CIM ID: 0491

- FQXSPUN2009I : 已取消斷定感應器 [SensorElementName] 。

-
SNMP Trap ID:
CIM Prefix: PLAT CIM ID: 0509

- FQXSPUN2010I : 感應器 [SensorElementName] 已啟動生效 。

-
SNMP Trap ID:
CIM Prefix: PLAT CIM ID: 0508

- FQXSPUN2012I : 已取消斷定感應器 [SensorElementName] 。

-
SNMP Trap ID:
CIM Prefix: PLAT CIM ID: 0509

- FQXSPUN2018I : 感應器 [SensorElementName] 已取消斷定從正常狀態轉變成非嚴重狀態 。

-

SNMP Trap ID: 60
CIM Prefix: PLAT CIM ID: 0521

- FQXSPUN2019I : 感應器 [SensorElementName] 的狀態已從嚴重轉變成較不嚴重。

-
SNMP Trap ID: 50
CIM Prefix: PLAT CIM ID: 0523

- FQXSPUN2023I : 感應器 [SensorElementName] 已取消斷定轉變成不可回復狀態。

-
SNMP Trap ID: 50
CIM Prefix: PLAT CIM ID: 0531

- FQXSPUN2026I : 已從裝置 [PhysicalPackageElementName] 卸下裝置 [LogicalDeviceElementName]。

-
SNMP Trap ID:
CIM Prefix: PLAT CIM ID: 0537

- FQXSPUN2027I : 已新增裝置 [LogicalDeviceElementName]。

-
SNMP Trap ID:

CIM Prefix: PLAT CIM ID: 0536

- FQXSPUN2049I : PCI 插槽 [arg1] 中的 RAID 控制器不再處於警告狀態。

-
SNMP Trap ID: 60
CIM Prefix: PLAT CIM ID: 0521

- FQXSPUN2050I : PCI 插槽 [arg1] 中的 RAID 控制器不再處於嚴重狀態。

-
SNMP Trap ID: 50
CIM Prefix: PLAT CIM ID: 0523

- FQXSPUN2058I : 所有 SSD 的剩餘壽命均高於臨界值 [arg1]。
SSD

-
SNMP Trap ID: 60
CIM Prefix: PLAT CIM ID: 0521

- FQXSPUP0001I : 系統 [ComputerSystemElementName] 發生韌體或軟體變更。

-
SNMP Trap ID:
CIM Prefix: PLAT CIM ID 0438

- FQXSPUP0002I : 系統 [ComputerSystemElementName] 發生韌體或軟體變更。

-
SNMP Trap ID:
CIM Prefix: PLAT CIM ID 0438

1. XCC (XCC)
- 2.
3. Lenovo

- FQXSPUP0007L : 偵測到系統 [ComputerSystemElementName] 的主要 BMC 韌體失效。
BMC

-
SNMP Trap ID: 50
CIM Prefix: PLAT CIM ID 0446

1. XCC
2. XCC WebGUI Lenovo

- FQXSPUP2007I : 偵測到系統 [ComputerSystemElementName] 中有效且支援的韌體或軟體。
/ /

-
SNMP Trap ID: 50
CIM Prefix: PLAT CIM ID 0447

- FQXSPUP4000I : 請確定管理控制器 [arg1] 已刷新正確的韌體。管理控制器的韌體與伺服器不符。

-
SNMP Trap ID: 22
CIM Prefix: IMM CIM ID 0031

1. BMC

附註：

2

3 Lenovo

- FQXSPUP4001I：使用者 [arg3] 從 [arg2] 刷新 [arg1] 成功。
MC MC ROM BIOS

-
SNMP Trap ID:
CIM Prefix: IMM CIM ID 0035

- FQXSPUP4002I：使用者 [arg3] 從 [arg2] 刷新 [arg1] 失敗。
IP

-
SNMP Trap ID: 22
CIM Prefix: IMM CIM ID 0036

- FQXSPUP4003I：系統 [arg2] 內部發生 [arg1] 韌體不符的狀況。請嘗試刷新 [arg3] 的韌體。

-
SNMP Trap ID: 22
CIM Prefix: IMM CIM ID 0042

1. AC
2. XCC/BMC

附註：

- 3
4. Lenovo

- FQXSPUP4004I：節點/伺服器 [arg1] 和 [arg2] 之間的 XCC 韌體不符。請嘗試將所有節點/伺服器上的 XCC 韌體都刷新至相同版本。

/ XCC

-
SNMP Trap ID: 22
CIM Prefix: IMM CIM ID 0132

1. XCC/BMC

附註：

- 2
3. Lenovo

- FQXSPUP4005I：節點/伺服器 [arg1] 和 [arg2] 之間的 FPGA 韌體不符。請嘗試將所有節點/伺服器上的 FPGA 韌體都刷新至相同版本。

/ FPGA

-
SNMP Trap ID: 22
CIM Prefix: IMM CIM ID 0133

1. XCC/BMC

附註：

2

3 Lenovo

- FQXSPUP4006I：使用者 [arg2] 從 IP 位址 [arg4] 的 [arg3] [arg1] 了自動將主要 XCC 升級為備份。
XCC

-
SNMP Trap ID: 22
CIM Prefix: IMM CIM ID: 0281

- FQXSPUP4007I：偵測到並隔離了對 XCC SPI 快閃記憶體的違規存取。
XCC SPI

-
SNMP Trap ID: 22
CIM Prefix: IMM CIM ID: 0298

1.

2

3 Lenovo

- FQXSPUP4008I：偵測到並隔離了對 UEFI SPI 快閃記憶體的違規存取。
UEFI SPI

-
SNMP Trap ID: 22
CIM Prefix: IMM CIM ID: 0299

1.

UEFI

2

3 Lenovo

- FQXSPUP4009I：請確定系統已刷新正確的 [arg1] 韌體。管理控制器的韌體與伺服器不符。

-
SNMP Trap ID: 22
CIM Prefix: IMM CIM ID: 0324

1.

2 XCC

3

Lenovo

- FQXSPUP4010I：使用者 [arg4] 從 [arg3] 刷新 [arg2] 的 [arg1] 成功。
 MC MC ROM BIOS

SNMP Trap ID:
CIM Prefix: IMM CIM ID: 0325

- FQXSPUP4011I：使用者 [arg4] 從 [arg3] 刷新 [arg2] 的 [arg1] 失敗。
 IP

-
SNMP Trap ID: 22
CIM Prefix: IMM CIM ID: 0326

- FQXSPWD0000I：[WatchdogElementName] 的監視器計時器過期。

-
SNMP Trap ID:
CIM Prefix: PLAT CIM ID: 0368

- FQXSPWD00011 : 監視器 [WatchdogElementName] 已重新啟動系統 [ComputerSystemElementName] 。

-
SNMP Trap ID:
CIM Prefix: PLAT CIM ID: 0370

- FQXSPWD00021 : 監視器 [WatchdogElementName] 已關閉系統 [ComputerSystemElementName] 電源 。

-
SNMP Trap ID:
CIM Prefix: PLAT CIM ID: 0372

- FQXSPWD00031 : 監視器 [WatchdogElementName] 已將系統 [ComputerSystemElementName] 關機並重新啟動 。

-
SNMP Trap ID:
CIM Prefix: PLAT CIM ID: 0374

- FQXSPWD00041 : [WatchdogElementName] 發生監視器計時器岔斷 。

SNMP Trap ID: -
CIM Prefix: PLAT CIM ID: 0376

第 3 章 UEFI 事件

(POST) UEFI UEFI Lenovo
XClarity Controller

事件 ID

ID

事件說明

說明

嚴重性

- 參考
- 警告
- 錯誤

使用者動作

Lenovo

依嚴重性列出的 UEFI 事件

UEFI

表格 3. 依嚴重性列出的事件

| 事件 ID | 訊息字串 | 嚴重性 |
|-------------|---------------------------------|-----|
| FQXSFDD0012 | SATA [arg1] | |
| FQXSFIO0027 | [arg1] [arg2] [arg3] PXE | |
| FQXSFMA0001 | DIMM [arg1] [arg2] | |
| FQXSFMA0002 | | |
| FQXSFMA0006 | [arg1] DIMM [arg2] DIMM [arg3] | |
| FQXSFMA0007 | [arg1] DIMM [arg2] [arg3] | |
| FQXSFMA0008 | DIMM [arg1] POST [arg2] | |
| FQXSFMA0026 | DIMM [arg1] (PPR) [arg2] | |
| FQXSFMA0027 | DIMM | |
| FQXSFMA0029 | DIMM PPR DIMM [arg1] PFA [arg2] | |
| FQXSFMA0030 | DIMM [arg1] [arg2] | |

表格 3. 依嚴重性列出的事件 (繼續)

| 事件 ID | 訊息字串 | 嚴重性 |
|----------------|-------------------------------|-----|
| FQX SFMA0056I | DIMM ID DIMM [arg1] [arg2] | |
| FQX SFMA0058I | [arg2] DIMM [arg1] CE DIMM ID | |
| FQX SFMA0057I | DIMM ID DIMM [arg1] [arg2] | |
| FQX SFPU0021I | TPM | |
| FQX SFPU0023I | | |
| FQX SFPU0025I | | |
| FQX SFPU0038I | [arg2] [arg1] | |
| FQX SFPU4034I | TPM | |
| FQX SFPU4038I | TPM | |
| FQX SFPU4041I | TPM | |
| FQX SFPU4042I | TPM | |
| FQX SFPU4044I | TPM TPM | |
| FQX SFPU4046I | TPM TPM1.2 TPM20 | |
| FQX SFPU4047I | TPM TPM20 TPM1.2 | |
| FQX SFPU4049I | TPM | |
| FQX SFPU4059I | AHCI SATA prior OS UEFI | |
| FQX SFPU4060I | AHCI SATA | |
| FQX SFPU4061I | AHCI SATA | |
| FQX SFPU4070I | | |
| FQX SFPU4071I | | |
| FQX SFPU4080I | | |
| FQX SFPU4081I | | |
| FQX SFPU4082I | | |
| FQX SFPU4083I | | |
| FQX SFPU4084I | | |
| FQX SFPU4085I | WOL | |
| FQX SFSIM0007I | XCC (SEL) | |
| FQX SFSR0002I | [arg1] GPT DiskGUID [arg2] | |
| FQX SFDD0001G | F1 | |
| FQX SFDD0002M | | |
| FQX SFDD0003I | | |
| FQX SFDD0005M | | |

表格 3. 依嚴重性列出的事件 (繼續)

| 事件 ID | 訊息字串 | 嚴重性 |
|--------------|--|-----|
| FQXSFDD0006M | | |
| FQXSFDD0007G | Security Key Lifecycle Manager (SK LM) IPMI | |
| FQXSFIO0013 | [arg1] ID [arg2] ID [arg3] [arg4] [arg5] [arg6] | |
| FQXSFIO0021J | [arg1] [arg2] PCIe [arg3] | |
| FQXSFIO0022J | [arg3] [arg4] PCIe [arg1] [arg2] | |
| FQXSFIO0023J | [arg3] [arg4] PCIe [arg1] [arg2] | |
| FQXSFIO0029G | [arg1] CPU | |
| FQXSFMA0012L | DIMM [arg2] [arg3] [arg1] PFA [arg4] | |
| FQXSFMA0026G | DIMM [arg1] CE DIMM (PPR) | |
| FQXSFMA0027G | DIMM [arg1] CE [arg2] | |
| FQXSFMA0027M | DIMM [arg1] [arg4] [arg5] [arg6] (PPR) [arg2] [arg3] [arg7] | |
| FQXSFMA0028M | DIMM [arg1] [arg5] [arg6] [arg2] [arg3] (PPR) [arg7] [arg4] DIMM | |
| FQXSFMA0047M | DIMM [arg1] SPD CRC [arg2] | |
| FQXSFMA0048M | DIMM [arg1] POST PMIC DIMM ID [arg2] | |
| FQXSFMA0050G | DIMM [arg1] [arg2] DIMM ID [arg3] DRAM [arg4] DRAM PFA [arg5] | |
| FQXSFMA0057G | [arg2] DIMM [arg1] PFA [arg3] [arg4] | |
| FQXSFMA0067G | DIMM [arg1] [arg2] [arg3] DRAM [arg4] DIMM (PPR) DIMM ID [arg5] | |
| FQXSFMA0076M | DIMM [arg1] DIMM ID [arg2] | |
| FQXSFP00021G | | |
| FQXSFP00022G | TPM | |
| FQXSFP00023G | | |
| FQXSFP04033F | TPM | |
| FQXSFP04035M | TPM TPM | |
| FQXSFP04040M | TPM | |
| FQXSFP04043G | TPM ... | |
| FQXSFP04045G | TPM | |
| FQXSFP04050G | TPM | |

表格 3. 依嚴重性列出的事件 (繼續)

| 事件 ID | 訊息字串 | 嚴重性 |
|----------------|--|-----|
| FQX SFPU 4051G | TPM_POLICY | |
| FQX SFPU 4052G | TPM_POLICY | |
| FQX SFPU 4053G | TPM_POLICY | |
| FQX SFPU 4054G | TPM | |
| FQX SFPU 4072G | | |
| FQX SFPU 4073G | CPU 1 | |
| FQX SFPU 4074G | CPU 2 | |
| FQX SFPU 4075G | CPU 1 2 | |
| FQX SFPU 4076G | CPU 1 | |
| FQX SFPU 4077G | CPU 2 | |
| FQX SFPU 4078G | CPU 1 2 | |
| FQX SFSM0002N | | |
| FQX SFSM0003N | | |
| FQX SFSM0004M | XCC | |
| FQX SFSR0001M | [arg1] GPT DiskGUID [arg2] | |
| FQX SFSR0003G | | |
| FQX SFTR0001L | | |
| FQX SFDD0004M | | |
| FQX SFDD0012K | SATA [arg1] | |
| FQX SFIO0010M | [arg3] PCIe ID [arg4] [arg1] ID [arg2] [arg5] [arg6] [arg7] | |
| FQX SFIO0011M | PCIe ID [arg4] [arg1] ID [arg2] [arg3] [arg6] [arg5] | |
| FQX SFIO0012M | PCIe ID [arg4] [arg1] ID [arg2] [arg3] [arg6] [arg5] | |
| FQX SFIO0014J | [arg1] [arg2] [arg3] Option ID ROM [arg5] [arg6] ID [arg4] | |
| FQX SFIO0017M | IFM XCC - IFM | |
| FQX SFIO0019J | PCIe | |
| FQX SFIO0024J | [arg1] [arg2] PCIe | |
| FQX SFIO0030M | [arg1] CPU | |
| FQX SFIO0042N | [arg2] USB [arg3] USB [arg1] | |
| FQX SFMA0001M | POST DIMM [arg1] [arg2] | |

表格 3. 依嚴重性列出的事件 (繼續)

| 事件 ID | 訊息字串 | 嚴重性 |
|--------------|------------------------------|-----|
| FQXSFMA0002M | DIMM [arg1] [arg2] [arg3] | |
| FQXSFMA0008M | DIMM [arg1] POST [arg2] | |
| FQXSFMA0027K | DIMM | |
| FQXSFP00019N | [arg1] | |
| FQXSFP00030N | UEFI | |
| FQXSFP00031N | POST F1 Setup UEFI | |
| FQXSFP00034L | TPM | |
| FQXSFP00063N | CPU [arg1] [arg2] | |
| FQXSFP04056M | TPM TPM | |
| FQXSFSM0008M | | |

UEFI 事件清單

UEFI

- FQXSFDD0001G：驅動程式性能通訊協定：缺少配置。需要透過按 F1 鍵來變更設定。

1. F1 > > >
/

2

3

4

Lenovo

- FQXSFDD0002M：驅動程式性能通訊協定：回報控制器處於「故障」狀態。

1.

2

3

Lenovo

- FQXSFDD0003I：驅動程式性能通訊協定：回報控制器需要「重新開機」。

1. - POST
2
3 Lenovo

- FQXSFDD0004M：驅動程式性能通訊協定：回報控制器需要「關閉系統」。

1.
2
3 Lenovo

- FQXSFDD0005M：驅動程式性能通訊協定：中斷控制器連接失敗。需要「重新開機」。

1.
2
3 Lenovo

- FQXSFDD0006M：驅動程式性能通訊協定：回報驅動程式的性能狀態無效。

1.
2
3 Lenovo

附註： TPM TPM

- FQXSFDD0007G：Security Key Lifecycle Manager (SKLM) IPMI 錯誤。

1. Lenovo UEFI
2. AC
3. Lenovo

- FQXSFDD0012I : SATA 硬碟錯誤 : [arg1] 已回復。

[arg1] /

- FQXSFDD0012K : SATA 硬碟錯誤 : [arg1]。

[arg1] /

- 1.
2. SATA
3. Lenovo

- FQXSFIO0010M : 發生無法更正的 PCIe 錯誤，位置在匯流排 [arg1] 裝置 [arg2] 功能 [arg3]。裝置的「供應商 ID」為 [arg4]，「裝置 ID」為 [arg5]。實體 [arg6] 號碼為 [arg7]。

[arg1]

[arg2]

[arg3]

[arg4] VID

[arg5] DID

[arg6] /

[arg7]

1. Lenovo
2. /

```

a
b
c      ->      ->      I/O      -> PCIe Gen1/Gen2/Gen3/Gen4      Gen1/Gen2/Gen3      OneCLI      F1
d
      a b c
3
      Lenovo

```

- FQXSFI00011M：發生 PCIe 同位元錯誤，位置在匯流排 [arg1] 裝置 [arg2] 功能 [arg3]。裝置的「供應商 ID」為 [arg4]，「裝置 ID」為 [arg5]。實體插槽號碼為 [arg6]。

[arg1]

[arg2]

[arg3]

[arg4] VID

[arg5] DID

[arg6]

```

1.      Lenovo
2
      /
a
b
c      ->      ->      I/O      -> PCIe Gen1/Gen2/Gen3      Gen1      Gen2      Gen1/Gen2      F1
      OneCLI
d
      a b c
3
      Lenovo

```

- FQXSFI00012M：發生 PCIe 系統錯誤，位置在匯流排 [arg1] 裝置 [arg2] 功能 [arg3]。裝置的「供應商 ID」為 [arg4]，「裝置 ID」為 [arg5]。實體插槽號碼為 [arg6]。

[arg1]

[arg2]

[arg3]

[arg4] VID

[arg5] DID

[arg6]

1. Lenovo

2 /

a

b.

c

-> -> I/O -> PCIe Gen1/Gen2/Gen3 Gen1 Gen2 Gen1/Gen2 F1
OneCLI

d

a b c

PCIe

3

Lenovo

附註：

TPM

TPM

- FQXSFI00013I：由於資源受限制，您無法配置在匯流排 [arg1] 裝置 [arg2] 功能 [arg3] 找到的裝置。裝置的「供應商 ID」為 [arg4]，「裝置 ID」為 [arg5]。實體插槽號碼為 [arg6]。

[arg1]

[arg2]

[arg3]

[arg4] VID

[arg5] DID

[arg6]

1. PCIe

2. Lenovo

Option ROM UEFI F1 OneCLI

UEFI

3

4

Lenovo

附註：

TPM

TPM

- FQXSFIO0014J：在匯流排 [arg1] 裝置 [arg2] 功能 [arg3] 找到的裝置偵測到 Option ROM 總和檢查錯誤。裝置的「供應商 ID」為 [arg4]，「裝置 ID」為 [arg5]。實體插槽號碼為 [arg6]。

[arg1]

[arg2]

[arg3]

[arg4] VID

[arg5] DID

[arg6]

1.

PCIe /

2

3

Lenovo

UEFI

附註：

Gen1/Gen2
OneCLI

F1

Gen1

->

->

I/O

-> PCIe Gen1/Gen2/Gen3

4

Lenovo

附註：

TPM

TPM

- FQXSFIO0017M：IFM：與 XCC 通訊時發生錯誤 - 可能未正確部署 IFM。

1.

附註：

2

Lenovo

- FQXSFIO0019J : PCIe 資源衝突。

1. PCIe

2

3 Lenovo

UEFI

附註：
Gen1/Gen2 F1 Gen1 -> -> I/O -> PCIe Gen1/Gen2/Gen3
OneCLI

4

附註： TPM TPM

- FQXSFIO0021J : 實體 [arg1] 編號 [arg2] 中發生 PCIe 錯誤回復。 [arg3] 可能無法正常運作。

[arg1] /

[arg2]

[arg3] /

1. PCIe NVME

2 Lenovo

3 PCIe NVME PCIe

4 Lenovo

附註： TPM TPM

- FQXSFIO0022J : 實體 [arg3] 號碼 [arg4] 中的 PCIe 鏈結寬度已從 [arg1] 降級為 [arg2]。

[arg1] x16/x8/x4/x2/x1

[arg2] x16/x8/x4/x2/x1

[arg3] /

[arg4]

1. PCIe NVME
2. Lenovo
3. PCIe NVME PCIe
4. Lenovo

附註： TPM TPM

- FQXSFIO0023J：實體 *[arg3]* 號碼 *[arg4]* 中的 PCIe 鏈結速度已從 *[arg1]* 降級為 *[arg2]*。

[arg1] 32GT/s/ 16GT/s/ 80GT/s/ 50GT/s/ 25GT/s

[arg2] 32GT/s/ 16GT/s/ 80GT/s/ 50GT/s/ 25GT/s

[arg3] /

[arg4]

1. PCIe NVME
2. Lenovo
3. PCIe NVME PCIe
4. Lenovo

附註： TPM TPM

- FQXSFIO0024J：實體 *[arg1]* 編號 *[arg2]* 中發生 PCIe 鏈結訓練失敗。

[arg1] /

[arg2]

1. Lenovo

2 /

a

b

c

->

->

I/O

-> PCIe Gen1/Gen2/Gen3/Gen4

Gen1/Gen2/Gen3

OneCLI

F1

d

a b c

PCIe

3

Lenovo

- FQXSFIO0027I : 匯流排 : [arg1] 裝置 : [arg2] 功能 : [arg3] 已嘗試啟動 PXE 。

[arg1]

[arg2]

[arg3]

- FQXSFIO0029G : 處理器 [arg1] 上偵測到可更正的 CPU 鏈結錯誤 。

[arg1] CPU

1

1.

2

Lenovo

附註 :

TPM

TPM

- FQXSFIO0030M : 處理器 [arg1] 上偵測到無法更正的 CPU 鏈結錯誤 。

[arg1] CPU

1

1. Lenovo

2

Lenovo

附註：

TPM

TPM

- FQXSFI00042N：在處理器 [arg2] USB 控制器 [arg3] 上偵測到無法更正的 USB 錯誤（類型 [arg1]）。

[arg1] TxFIFO/RxFIFO

[arg2] CPU 1

[arg3] USB 0

1. Lenovo

UEFI

2

USB

USB

3

Lenovo

- FQXSFMA0001I：DIMM [arg1] 停用已回復。[arg2]

[arg1] DIMM

[arg2] DIMM ID S/N FRU UDI 739E68ED-VC10FRU 0123456

- FQXSFMA0001M：在 POST 期間偵測到 DIMM [arg1] 發生錯誤，已將其停用。[arg2]

[arg1] DIMM

[arg2] DIMM ID S/N FRU UDI 739E68ED-VC10FRU 0123456

1.

DIMM

FQXSFMA0011I

DIMM

```

2          F1          DIMM      AMD          DIMM
3    UEFI
4          Lenovo
    附註：          TPM          TPM

```

- FQXSFMA0002I：無法更正的記憶體錯誤狀態已清除。

- FQXSFMA0002M：偵測到 DIMM [arg1]（位於位址 [arg2]）發生無法更正的記憶體錯誤。[arg3]

```

[arg1] DIMM          1
[arg2]
[arg3] DIMM ID      S/N  FRU    UDI          739E68ED-VC10FRU 0123456

```

```

1.    Lenovo
2          DIMM          FQXSFMA0011
    DIMM
3          DIMM
4          Lenovo
    附註：          TPM          TPM

```

- FQXSFMA0006I：偵測到 [arg1] DIMM [arg2]，DIMM 序號為 [arg3]。

```

[arg1] /  Lenovo
[arg2] DIMM          1
[arg3] DIMM

```

```

1.    XCC
2

```

3
4
5
6

DIMM

Lenovo

- FQXSFMA0007I : [arg1] DIMM 編號 [arg2] 已更換。 [arg3]

[arg1] / Lenovo

[arg2] DIMM 1

[arg3] DIMM S/N FRU UDI 739E68ED-VC10FRU 0123456

1. FQXSFMA0007I
2

- FQXSFMA0008I : DIMM [arg1] POST 記憶體測試失敗已回復。 [arg2]

[arg1] DIMM

[arg2] DIMM ID S/N FRU UDI 739E68ED-VC10FRU 0123456

- FQXSFMA0008M : DIMM [arg1] 未通過 POST 記憶體測試。 [arg2]

[arg1] DIMM

[arg2] DIMM ID S/N FRU UDI 739E68ED-VC10FRU 0123456

1. DIMM DIMM
 2. POST DIMM DIMM F1
 DIMM
 3. DIMM DIMM DIMM
 4. XCC/UEFI
 a

b. CMOS

5 Lenovo

- FQXSFMA0012L : DIMM [arg2] (位於位址 [arg3]) 已超出 [arg1] PFA 臨界值限制。 [arg4]

[arg1] PFA
 [arg2] DIMM 1
 [arg3]
 [arg4] DIMM S/N FRU UDI 739E68ED-VC10FRU 0123456

1. DIMM
 2. Lenovo
 3. DIMM
 4. Lenovo

附註： TPM TPM

- FQXSFMA0026G : DIMM [arg1] 上發生多位元 CE，需要重新啟動系統以供 DIMM 自我修復功能嘗試進行封裝後修復 (PPR)。

[arg1] DIMM 1

1. DIMM (PPR) ID
 FQXSFMA0026I
 2. ID FQXSFMA0027M FQXSFMA0028M PPR
 Lenovo

- FQXSFMA0026I : DIMM [arg1] 自我修復功能嘗試進行封裝後修復 (PPR) 成功。 [arg2]

[arg1] DIMM 1
 [arg2] DIMM S/N FRU UDI 739E68ED-VC10FRU 0123456

- 1.
2. (PPR) DRAM
- a. (SPPR) - DIMMM
- b. (hPPR)

- FQXSFMA0027G : DIMM [arg1] 的不同列上發生了多位元 CE 。 [arg2]

```
[arg1] DIMM          1
[arg2] DIMM          S/N FRU   UDI          739E68ED-VC10FRU 0123456
```

1. XClarity Provisioning Manager > >
 - > DIMMM
2. Lightpath / DIMMM
3. Lenovo

- FQXSFMA0027I : 無效的記憶體配置（插入了不支援的 DIMM）已回復。

- FQXSFMA0027K : 偵測到無效的記憶體配置（插入了不支援的 DIMM） 。 請驗證記憶體配置有效。

1. DIMMM
2. DIMMM
3. DIMMM DIMMM DIMMM LED
4. UEFI
5. UEFI
6. Lenovo

附註：

TPM

TPM

- FQXSFMA0027M：DIMM [arg1] 自我修復，在裝置 [arg6] 上的排 [arg2] 子排 [arg3] 組 [arg4] 列 [arg5] 發生封裝後修復 (PPR) 嘗試失敗。 [arg7]

[arg1] DIMM 1

[arg2]

[arg3]

[arg4]

[arg5]

[arg6] DRAM

[arg7] DIMM ID S/N FRU UDI 739E68ED-VC10FRU 0123456

1. DIMM DIMM FQXSFMA0011
2. DIMM F1 DIMM
3. UEFI
4. Lenovo

附註：

TPM

TPM

- FQXSFMA0028M：DIMM [arg1] 自我修復，在裝置 [arg7] 上的排 [arg3] 子排 [arg4] 組 [arg5] 列 [arg6] 進行的封裝後修復 (PPR) 嘗試已超過 DIMM 層次臨界值 [arg2]。 [arg8]

[arg1] DIMM 1

[arg2] PprAttemptThreshold

[arg3]

[arg4]

[arg5]

[arg6]

[arg7] DRAM

[arg8] DIMM ID S/N FRU UDI 739E68ED-VC10FRU 0123456

```

1.          DIMM          FQXSFMA0011I
  DIMM
2          F1          DIMM
3  UEFI
4          Lenovo
  附註：          TPM          TPM

```

- FQXSFMA0029I：為此 DIMM 套用 PPR 之後，DIMM [arg1] 的 PFA 已失效。[arg2]

```

[arg1] DIMM          1
[arg2] DIMM          S/N FRU  UDI          739E68ED-VC10FRU 0123456

```

- FQXSFMA0030I：偵測到 DIMM [arg1] 發生可更正的記憶體錯誤。[arg2]

```

[arg1] DIMM          1
[arg2] DIMM          S/N FRU  UDI          739E68ED-VC10FRU 0123456

```

- FQXSFMA0047M：DIMM [arg1] 上 SPD CRC 檢查失敗。[arg2]

```

[arg1] DIMM          1
[arg2] DIMM          S/N FRU  UDI          739E68ED-VC10FRU 0123456

```

```

1.          AC
2          Lenovo
  附註：          TPM          TPM

```

- FQXSFMA0048M : DIMM [arg1] 由於 POST 期間 PMIC 故障而停用，DIMM ID 為 [arg2]。

```
[arg1] DIMM
[arg2] DIMM S/N FRU UDI 739E68ED-VC10FRU 0123456
```

```
1. A/C
2. DIMM
3. A/C
4. Lenovo
```

- FQXSFMA0050G : DIMM [arg1] 子通道 [arg2] 排 [arg3] DRAM [arg4] 超出了 DRAM PFA 臨界值限制，DIMM ID 為 [arg5]。

```
[arg1] DIMM
[arg2]
[arg3]
[arg4] (0&1&2)
[arg5] DIMM S/N FRU UDI 739E68ED-VC10FRU 0123456
```

```
1. A/C
2. DIMM
3. A/C
4. Lenovo
5. XClarity Provisioning Manager > >
   > DIMM
6. Lenovo
```

- FQXSFMA0056I : 執行封裝後修復後，DIMM [arg1] 上發生的無法更正的記憶體錯誤已失效。DIMM ID 為 [arg2]。

```
[arg1] DIMM
```

[arg2] DIMM S/N FRU UDI 739E68ED-VC10FRU 0123456

- FQXSFMA0057G : 位址 *[arg2]* 的 DIMM *[arg1]* 超出了頁面淘汰 PFA 臨界值限制。 *[arg3]* *[arg4]*

[arg1] DIMM 1
[arg2]
[arg3] PFA -TO -T1 -T2 -T3 -T4
[arg4] DIMM S/N FRU UDI 739E68ED-VC10FRU 0123456

```
1.          A/C
2.          DIMM
3.  A/C
4.  Lenovo
5.  XClarity Provisioning Manager > >
    >          DIMM
6.          Lenovo
```

- FQXSFMA0065I : 執行封裝後修復後，DIMM *[arg1]* 的多位元 CE 已失效。 DIMM ID 為 *[arg2]*。

[arg1] DIMM
[arg2] DIMM S/N FRU UDI

- FQXSFMA0067G : DIMM *[arg1]* 子通道 *[arg2]* 排 *[arg3]* DRAM *[arg4]* 超出了每列錯誤計數器臨界值限制，需要重新啟動系統以供 DIMM 自我修復功能嘗試進行封裝後修復 (PPR)，DIMM ID 為 *[arg5]*。

[arg1] DIMM
[arg2]
[arg3]
[arg5] DIMM S/N FRU UDI 739E68ED-VC10FRU 0123456

```

1.          DIMM          (PPR)          ID
   FQXSFMA0026
2.  XClarity Provisioning Manager          >          >
   >
   DIMM
3.          ID  FQXSFMA0027M  FQXSFMA0028M          PPR
   Lenovo

```

- FQXSFMA0067I：執行封裝後修復後，DIMM [arg1] 超出的每列錯誤計數器臨界值限制已失效。DIMM ID 為 [arg2]。

[arg1] DIMM

[arg2] DIMM S/N FRU UDI 739E68ED-VC10FRU 0123456

- FQXSFMA0076M：DIMM [arg1] 不受支援，DIMM ID 為 [arg2]。

[arg1] DIMM

[arg2] DIMM ID S/N FRU UDI 739E68ED-VC10FRU 0123456

```

1.          A/C
2.          DIMM          DIMM          DIMM
3.          Lenovo

```

- FQXSFPU0019N：處理器 [arg1] 上偵測到無法更正的錯誤。

[arg1] 1

```

1.  Lenovo          UEFI
2.          A/C
3.  A/C

```

4

5

Lenovo

- FQXSFPU0021G : 硬體物理現場授權處於生效狀態。

1. TPM

2

3

Lenovo

- FQXSFPU0021I : TPM 物理現場授權狀態已清除。

- FQXSFPU0022G : TPM 配置未鎖定。

1.

2

Lenovo

- FQXSFPU0023G : 安全開機映像驗證失敗警告。

1.

UEFI

UEFI

2

UEFI

DB

a

->

->

F1

->

->

b.

->

UEFI

->

->

->

EFI

UEFI

c

1)

2)

IPMI

F1

->

->

->

3

Lenovo

- FQXSFP0023I：安全開機映像驗證失敗已清除，因為此回開機中並無失敗。

- FQXSFP0025I：預設系統設定已還原。

- FQXSFP0030N：偵測到 UEFI 映像中有韌體錯誤的情況。

1. Lenovo

2. UEFI

3

4. UEFI

CMOS

30

CMOS

5

Lenovo

附註：

TPM

TPM

- FQXSFP0031N：POST 嘗試次數已達到 F1 設定中配置的值。系統已使用預設 UEFI 設定開機。使用者指定的設定已保留，除非在重新開機前有經過修改，否則將在後續開機時使用。

1. UEFI

2

3

4 **Lenovo** **UEFI**

5 **UEFI** **CMOS** **30** **CMOS**

6 **Lenovo**

附註： **TPM** **TPM**

- FQXSFP0034L：TPM 無法正確起始。

1. **UEFI**

2 **Lenovo**

附註： **TPM** **TPM**

- FQXSFP0038I：處理器 [arg2] 偵測到可更正的錯誤（類型 [arg1]）。

[arg1] 1 **PIE** 2 **NBIO** 3 **SMU** 4 **PSP** 5 **MP5**

[arg2] CPU 1

1. CPU
- 2
 - a. 1 **PIE**
 - b. 2 **NBIO** **IO**
 - c. 3 **SMU**
 - d. 4 **PSP**
 - e. 5 **MP5** **Microprocessor5**

- FQXSFP0063N：CPU [arg1] 核心 [arg2] 已停用。

[arg1] CPU

[arg2]

1. UEFI
2. A/C
3. A/C
4. Lenovo

- FQXSFP4033F : 正在進行 TPM 韌體回復。請勿關閉或重設系統。

附註： TPM (FQXSFP4034)

- FQXSFP4034I : TPM 韌體回復已完成，正在重新啟動系統以使其生效。

- FQXSFP4035M : TPM 韌體回復失敗。TPM 晶片可能已損壞。

- 1.
2. TPM
3. Lenovo

附註： TPM TPM

- FQXSFP4038I : TPM 韌體回復成功。

- FQXSFP4040M : TPM 自我測試失敗。

```

1.
2.          TPM
3.                                Lenovo
    附註：          TPM          TPM

```

- FQXSFP4041I：正在進行 TPM 韌體更新。請勿關閉或重設系統。
- FQXSFP4042I：TPM 韌體更新已完成，正在重新啟動系統以使其生效。
- FQXSFP4043G：TPM 韌體更新已中斷。系統正在重新開機...
- FQXSFP4044I：目前的 TPM 韌體版本無法支援 TPM 版本切換。
- FQXSFP4045G：物理現場授權未生效，TPM 韌體升級已異常終止。

```

1.                                TPM
   https://thinksystem.lenovofiles.com/help/index.jsp   ThinkSystem SR850P   7D2F   7D2G
7D2H >          >          >   TPM/TCM >
2.          F1          TPM          TPM          TPM          TPM
   https://thinksystem.lenovofiles.com/help/index.jsp   ThinkSystem   UEFI
> ThinkSystem   AMD EPYC 1   1 2 3   >   Setup Utility   >
   > TPM
3.          TPM          https://thinksystem.lenovofiles.com/help/index.jsp
   ThinkSystem SR850P   7D2F   7D2G   7D2H >          >          >
   TPM/TCM >   TPM
4.                                Lenovo

```

- FQXSFP4046I : TPM 韌體將從 TPM1.2 更新至 TPM2.0 。

- FQXSFP4047I : TPM 韌體將從 TPM2.0 更新至 TPM1.2 。

- FQXSFP4049I : TPM 韌體更新成功 。

- FQXSFP4050G : 無法更新 TPM 韌體 。

1. <https://thinksystem.lenovo.com/help/topic/com.lenovo.thinksystem.common.nav.doc/portfolio.html>
TPM

2. [Lenovo](#)

- FQXSFP4051G : 發現未定義的 TPM_POLICY

- 1.
2. [Lenovo](#)

- FQXSFP4052G : TPM_POLICY 未鎖定

- 1.
2. [Lenovo](#)

- FQXSFP4053G : 系統 TPM_POLICY 與介面板不相符 。

1. TPM TPM
- 2.
3. Lenovo

- FQXSFP4054G : TPM 卡邏輯連結失敗。

- 1.
2. Lenovo

- FQXSFP4056M : TPM 卡已變更，需要裝回系統隨附的原始 TPM 卡。

1. TPM
- 2.
3. Lenovo

附註： TPM TPM

- FQXSFP4059I : 使用者請求跳過凍結與 AHCI 相連的 SATA 硬碟的鎖定。系統 UEFI 接受了請求，並將執行 priot 以進行 OS 開機。

1. OneCLI SystemObCustomSkipAhciFreezeLock
 OneCLI OneCli config set SystemObCustomSkipAhciFreezeLock " Enabled" -imm
 IMM_USERID:IMM_PASSWORD@IMM_IP --override
2. OS

- FQXSFP4060I : 已跳過凍結 AHCI 連接的 SATA 硬碟的鎖定。

- FQXSFP4061I : 已還原 AHCI 連接的 SATA 硬碟的預設鎖定行為。

- FQXSFP4070I：平台安全開機保險絲已啟用。

- FQXSFP4071I：平台安全開機保險絲已停用。

- FQXSFP4072G：未定義平台安全開機原則。

Lenovo

- FQXSFP4073G：平台安全開機保險絲已啟用，但 CPU 1 未熔斷保險絲。



- FQXSFP4074G：平台安全開機保險絲已啟用，但 CPU 2 未熔斷保險絲。



- FQXSFP4075G：平台安全開機保險絲已啟用，但 CPU 1、2 未熔斷保險絲。



- FQXSFP4076G：平台安全開機保險絲已停用，但 CPU 1 已熔斷保險絲。

1. CPU CPU
2. Lenovo

- FQXSFP4077G：平台安全開機保險絲已停用，但 CPU 2 已熔斷保險絲。

1. CPU CPU
2. Lenovo

- FQXSFP4078G：平台安全開機保險絲已停用，但 CPU 1、2 已熔斷保險絲。

1. CPU CPU
2. Lenovo

- FQXSFP4080I：主機開機密碼已變更。

- FQXSFP4081I：主機開機密碼已清除。

- FQXSFP4082I：主機管理者密碼已變更。

- FQXSFP4083I：主機管理者密碼已清除。

- FQXSFP4084I : 主機開機順序已變更。

- FQXSFP4085I : 主機 WOL 開機順序已變更。

- FQXSFSM0002N : 開機權限遭管理模組拒絕：系統停機。

1. AC
2. XCC PSU
3. XCC GUI
4. Lenovo

- FQXSFSM0003N : 等待管理模組的開機權限時發生逾時：系統停機。

1. AC
2. XCC PSU
3. XCC GUI
4. Lenovo

- FQXSFSM0004M : XCC 通訊失敗。

1. AC
2. XCC UEFI
3. Lenovo
4. XCC
5. Lenovo

附註：

TPM

TPM

- FQXSFSM0007I : XCC 系統事件日誌 (SEL) 已滿。

```

1.      BMC Web
2      BMC          F1          BMC

```

- FQXSFSM0008M : 偵測到開機權限逾時。

```

1.      XCC
2      AC
3      Lenovo

```

- FQXSFSR0001M : 偵測到 [arg1] GPT 毀損，DiskGUID : [arg2]

```

[arg1] GPT          GPT          GPT          GPT
[arg2]  GUID

```

```

1.  POST
2.  XCC          GTP
3.
4.  F1  ->      ->      RAS ->      GPT
5.
6.  F1          POST          GPT
7.
8.  LUN
9.  Lenovo

```

- FQXSFSR0002I : [arg1] GPT 毀損已恢復，DiskGUID : [arg2]

[arg1] GPT GPT GPT GPT

[arg2] GUID

- FQXSFSR0003G : 已超出開機嘗試次數。找不到可開機的裝置。

```

1.                      AC
2
3      AC
4
5                                      Lenovo

```

- FQXSFTTR0001L : 偵測到無效的日期和時間。

```

1.      XCC                                      FQXSFPW0001L
2      F1
3                                      Lenovo

```

第 4 章 XClarity Provisioning Manager 事件

Lenovo XClarity Provisioning Manager

事件 ID

ID

事件說明

說明

嚴重性

- 參考
- 警告
- 錯誤

使用者動作

Lenovo

依嚴重性列出的 LXPM 事件

LXPM

表格 4. 依嚴重性列出的事件

| 事件 ID | 訊息字串 | 嚴重性 |
|-------------|-----------|-----|
| FQXPMCL0003 | | |
| FQXPMCL0006 | raid | |
| FQXPMCL0007 | raid | |
| FQXPMCL0008 | uefi | |
| FQXPMCL0009 | uefi | |
| FQXPMCL0010 | bmc | |
| FQXPMCL0011 | bmc | |
| FQXPMEM0002 | LXPM LXPM | |
| FQXPMEM0003 | LXPM UEFI | |
| FQXPMEM0004 | | |
| FQXPMEM0005 | | |
| FQXPMER0002 | RAID | |

表格 4. 依嚴重性列出的事件 (繼續)

| 事件 ID | 訊息字串 | 嚴重性 |
|---------------|------------------------|-----|
| FQXPMER0003 | RAID | |
| FQXPMER0004 | | |
| FQXPMER0005 | | |
| FQXPMER0006 | UEFI | |
| FQXPMER0007 | BMC | |
| FQXPMINM0002 | BMC | |
| FQXPMOS0028 | [arg1] | |
| FQXPMISR0012 | | |
| FQXPMISR0022 | | |
| FQXPMISR0032 | | |
| FQXPMUP0101 | LXPM | |
| FQXPMUP0102 | Windows | |
| FQXPMUP0103 | Linux | |
| FQXPMUP0104 | UEFI | |
| FQXPMUP0105 | BMC | |
| FQXPMUP0106 | | |
| FQXPMVD0003 | VPD | |
| FQXPMCL0001K | Bootx64.efi | |
| FQXPMCL0002K | USB Deployment Manager | |
| FQXPMCL0003K | BMC | |
| FQXPMCL0004K | BMC | |
| FQXPMCL0005K | UEFI | |
| FQXPMCL0006K | raid | |
| FQXPMCL0007K | raid | |
| FQXPMCL0008K | uefi | |
| FQXPMCL0009K | uefi | |
| FQXPMCL0010K | bmc | |
| FQXPMCL0011K | bmc | |
| FQXPMINM0001G | BMC | |
| FQXPMOS0001K | Bootx64.efi | |
| FQXPMOS0002K | USB Deployment Manager | |
| FQXPMOS0003K | Windows | |
| FQXPMOS0004K | BMC EMMC2USB | |
| FQXPMOS0005K | BMC | |
| FQXPMOS0006K | BMC | |

表格 4. 依嚴重性列出的事件 (繼續)

| 事件 ID | 訊息字串 | 嚴重性 |
|---------------|-------------------|-----|
| FQXPMOS0007K | RTF | |
| FQXPMOS0008K | | |
| FQXPMOS0009K | LXPM OS UEFI | |
| FQXPMSR0001K | RAID | |
| FQXPMSR0011K | | |
| FQXPMUP0001K | | |
| FQXPMUP0002K | | |
| FQXPMUP0003K | UEFI | |
| FQXPMUP0004K | UEFI | |
| FQXPMUP0005K | BMC | |
| FQXPMUP0006K | LXPM | |
| FQXPMUP0007K | Linux | |
| FQXPMUP0008K | Windows | |
| FQXPMVD0001H | VPD | |
| FQXPMVD0002H | VPD | |
| FQXPMVD0011K | TPM/TPM /TCM | |
| FQXPMVD0012K | TPM/TPM /TCM | |
| FQXPVEM0001M | LXPM | |
| FQXPVEM0006M | | |
| FQXPVEM0007M | | |
| FQXPVEM0008M | | |
| FQXPVER0002M | RAID | |
| FQXPVER0003M | | |
| FQXPVER0004M | | |
| FQXPVER0005M | UEFI | |
| FQXPVER0006M | XCC | |
| FQXPMVSD0001M | HDD Test | |
| FQXPMVSD0002M | | |
| FQXPMVSD0003M | | |
| FQXPMVSD0004M | | |
| FQXPMVSD0005M | / | |
| FQXPMVSD0006M | | |
| FQXPMVSD0007M | | |
| FQXPMVSD0008M | UEFI LXPM | |
| FQXPMVSD0009M | LXPM | |

表格 4. 依嚴重性列出的事件 (繼續)

| 事件 ID | 訊息字串 | 嚴重性 |
|---------------|--------------|-----|
| FQXPMSD0010M | LXPM UEFI | |
| FQXPMSD0011M | LXPM UEFI | |
| FQXPMISR0021L | | |
| FQXPMISR0031L | | |
| FQXPMUPO0201M | BMC EMMC2USB | |
| FQXPMUPO0202M | | |
| FQXPMUPO0203M | BMC EMMC2USB | |
| FQXPMUPO0204M | BMC | |
| FQXPMUPO0205M | BMC | |
| FQXPMUPO0206M | | |
| FQXPMUPO0207M | | |
| FQXPMUPO0208M | BMC | |

XClarity Provisioning Manager 事件清單

Lenovo XClarity Provisioning Manager

- FQXPMCL0001K：找不到 Bootx64.efi。無法啟動作業系統。

1. BMC
 2. BMC
 3. OS
 4. AC
 附註： AC AC AC AC

5

- FQXPMCL0002K：無法從 USB 讀取 Deployment Manager 簽章。

1. USB

| | | | | | | |
|---|------|------|-----|-----|----|----|
| 2 | LXPM | UEFI | BMC | BMC | | |
| | BMC | | | | | |
| 3 | | BMC | | | | |
| 4 | | | | | | |
| 5 | AC | | | | | |
| | 附註： | AC | AC | | AC | AC |
| 6 | | | | | | |

- FQXPMCL0003K : BMC 通訊失敗：驅動程式裝載錯誤。

| | | | | | | |
|----|-----|-----|-----|--|----|----|
| 1. | USB | | | | | |
| 2 | | | BMC | | | |
| 3 | | BMC | | | | |
| 4 | | | | | | |
| 5 | AC | | | | | |
| | 附註： | AC | AC | | AC | AC |
| 6 | | | | | | |

- FQXPMCL0004K : BMC 通訊成功。磁區名稱不符。

| | | | | | | |
|----|-----|-----|-----|--|----|----|
| 1. | | | BMC | | | |
| 2 | | BMC | | | | |
| 3 | | | | | | |
| 4 | AC | | | | | |
| | 附註： | AC | AC | | AC | AC |
| 5 | | | | | | |

- FQXPMCL0005I : 開始安裝作業系統。

- 4 RAID
- 5 RAID
- 6 RAID
- 7.

- FQXPMCL0008I : 順利匯出 uefi 設定。

- FQXPMCL0008K : 無法匯出 uefi 設定。

- 1. USB/ uEFI
- 2 uEFI
- 3 UEFI
- 4

- FQXPMCL0009I : 順利匯入 uefi 設定。

- FQXPMCL0009K : 無法匯入 uefi 設定。

- 1. USB/ uEFI
- 2 UEFI UEFI
- 3 UEFI
- 4 UEFI
- 5

- FQXPMCL0010I : 順利匯出 bmc 設定。

- FQXPMCL0010K : 無法匯出 bmc 設定。

1. BMC
2 AC
附註： AC AC AC AC

3 BMC
4

- FQXPMCL0011I：順利匯入 bmc 設定。

- FQXPMCL0011K：無法匯入 bmc 設定。

1. BMC
2 BMC
3 AC
附註： AC AC AC AC

4 BMC
5

- FQXPMEM0001M：找不到 LXPM 韌體映像檔

1. BMC
2 LXPM
3 AC
附註： AC AC AC AC

4

- FQXPMEM0002I : 找到 LXPM 韌體映像檔。正在啟動 LXPM
- FQXPMEM0003I : LXPM 已結束。控制權已回到 UEFI
- FQXPMEM0004I : 啟動診斷程式
- FQXPMEM0005I : 成功啟動診斷程式
- FQXPMEM0006M : 找不到診斷韌體映像檔

1. BMC

2 AC

附註： AC AC AC AC

3

- FQXPMEM0007M : 診斷映像檔無法啟動，因為「主控台重新導向」已啟用

1. I/O -> UEFI -> - F1 -> ->
- - -

2 AC

附註： AC AC AC AC

3

- FQXPMEM0008M：診斷映像檔無法啟動，因為映像檔可能已毀損

1. BMC

2 AC

附註： AC AC AC AC

3 LXPM

4

- FQXPMER0002I：清除 RAID 配置和內部儲存體

- FQXPMER0002M：無法清除 RAID 配置

1.

2

- FQXPMER0003I：RAID 配置順利清除

- FQXPMER0003M：無法清除內部儲存硬碟

- 1.
- 2
- 3
- 4
- 5

- FQXPMER0004I : 內部儲存硬碟順利清除

- FQXPMER0004M : 無法清除系統日誌

1. BMC
- 2
- 3

- FQXPMER0005I : 所有系統日誌順利清除

- FQXPMER0005M : 無法載入 UEFI 原廠預設值

1. BMC
- 2
- 3

- FQXPMER0006I : UEFI 原廠預設值順利載入

- FQXPMER0006M : 無法載入 XCC 原廠預設值

1. BMC
- 2.
3. AC AC
- 4.
- 5.

- FQXPMER0007I : BMC 原廠預設值順利載入

- FQXPMNM0001G : 無法設定新的 BMC 網路參數。

- 1.
- 2.
3. BMC
- 4.
5. UEFI

- FQXPMNM0002I : 將 BMC 網路參數設定為新值。

- FQXPMOS0001K : 找不到 Bootx64.efi 。無法啟動作業系統。

1. BMC
 2. BMC
 3. OS
 4. AC
- 附註： AC AC AC AC
- 5.

- FQXPMOS0002K : 無法從 USB 讀取 Deployment Manager 簽章。

1. USB
 2. BMC
 3. BMC
 4. OS
 5. AC

附註： AC AC AC AC

6

- FQXPMOS0003K : 無法將 Windows 開機檔案複製到目標

1. USB
 2. BMC
 3. BMC
 4. OS
 5. AC

附註： AC AC AC AC

6

- FQXPMOS0004K : BMC 通訊失敗 : EMMC2USB 裝載錯誤。

1. USB
 2. BMC
 3. BMC
 4. OS
 5. AC

附註： AC AC AC AC

6

- FQXPMOS0005K : BMC 通訊失敗：驅動程式裝載錯誤。

1. USB

2 BMC

3 BMC

4 OS

5 AC

附註： AC AC AC AC

6

- FQXPMOS0006K : BMC 通訊成功。磁區名稱不符。

1. BMC

2 BMC

3 OS

4 AC

附註： AC AC AC AC

5

- FQXPMOS0007K : 無法讀取授權 RTF 檔。

1. BMC

2 BMC

1. A/C RAID
- 2.
- 3.
- 4.

- FQXPMSD0007M : 找不到硬碟

1. A/C RAID
- 2.
3. BMC OneCLI
- 4.
- 5.

- FQXPMSD0008M : UEFI 仍未就緒，LXPM 無法傳送指令以測試硬碟。

- 1.
2. SMART
- 3.

- FQXPMSD0009M : LXPM 向硬碟傳送測試指令時，偵測到裝置錯誤。

1.
 -
 -
 - a. A/C
 - b. RAID SAS
 - c.

2 LXPМ https://sysmgt.lenovofiles.com/help/topic/ixpm_frontend/ixpm_product_page.html LXPМ
 LXPМ Using LXPМ LXPМ -> Diagnostics
 -> Running Diagnostics

3 USB test_hdd.txt

4

- FQXPMSD0010M : LXPМ 向硬碟傳送測試指令時，UEFI 逾時。

1.

-

-

a A/C

b RAID SAS

c

2 LXPМ https://sysmgt.lenovofiles.com/help/topic/ixpm_frontend/ixpm_product_page.html LXPМ
 LXPМ Using LXPМ LXPМ -> Diagnostics ->
 Running Diagnostics

3 USB test_hdd.txt

4

- FQXPMSD0011M : LXPМ 傳送指令以測試硬碟時，UEFI 不支援該硬碟。

1. ATA

2

- FQXPMSR0001K : 找到不支援的 RAID 配接卡。

1. <http://www.lenovo.com/us/en/serverproven/index.shtml> RAID

2 RAID LXPМ UEFI

3

- FQXPMSR0011K : 無法變更硬碟狀態。

| | | | |
|----|------|------|------|
| 1. | LXPM | RAID | |
| 2 | RAID | | |
| 3 | SAS | | RAID |
| 4 | | | |
| 5 | | | |
| 6 | | | |

- FQXPMSR0012I : 成功變更硬碟狀態。

- FQXPMSR0021L : 無法建立新的虛擬磁碟。

| | | | |
|----|------|------|------|
| 1. | LXPM | RAID | |
| 2 | RAID | | |
| 3 | SAS | | RAID |
| 4 | | | |
| 5 | | | |
| 6 | | | |

- FQXPMSR0022I : 成功建立新的虛擬磁碟。

- FQXPMSR0031L : 無法移除現有的虛擬磁碟

| | | | |
|----|------|------|--|
| 1. | LXPM | RAID | |
|----|------|------|--|

2 RAID
3 SAS RAID
4
5

- FQXPMSR0032I：成功移除現有的虛擬硬碟。

- FQXPMUP0001K：系統配置不符合必要條件

1.
2

- FQXPMUP0002K：選取的套件不相容

1.
2

- FQXPMUP0003K：無法取得 UEFI 的最低版本

1. BMC
2 BMC
3 AC

附註： AC AC AC AC

4

- FQXPMUP0004K：無法取得已安裝的 UEFI 版本

1. BMC
2. BMC
3. AC
附註： AC AC AC AC

4

- FQXPMUP0005K：無法取得已安裝的 BMC 版本

1. BMC
2. BMC
3. AC
附註： AC AC AC AC

4

- FQXPMUP0006K：無法取得已安裝的 LXPM 版本

1. BMC
2. BMC
3. AC
附註： AC AC AC AC

4

- FQXPMUP0007K：無法取得已安裝的 Linux 驅動程式版本

1. BMC
2 AC
附註： AC AC AC AC

3

- FQXPMUP0008K：無法取得已安裝的 Windows 驅動程式版本

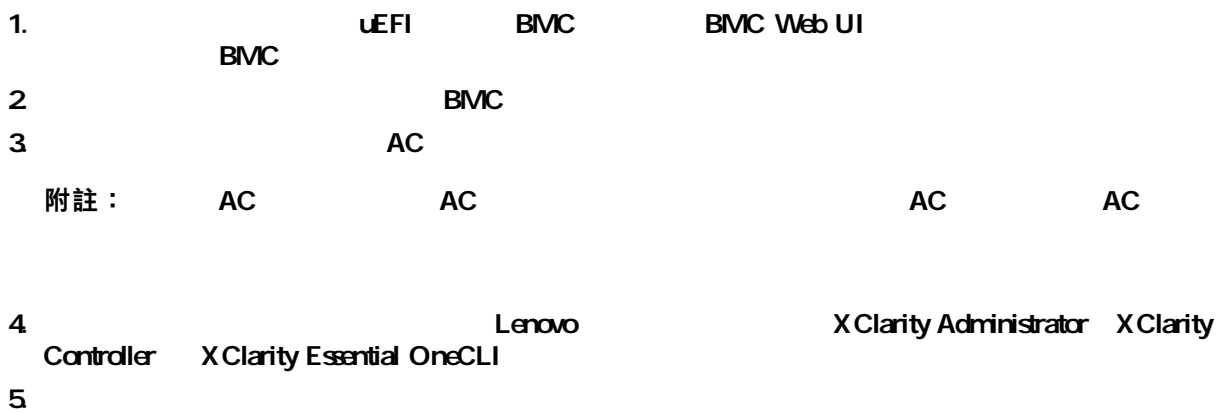
1. BMC
2 BMC
3 AC
附註： AC AC AC AC

4

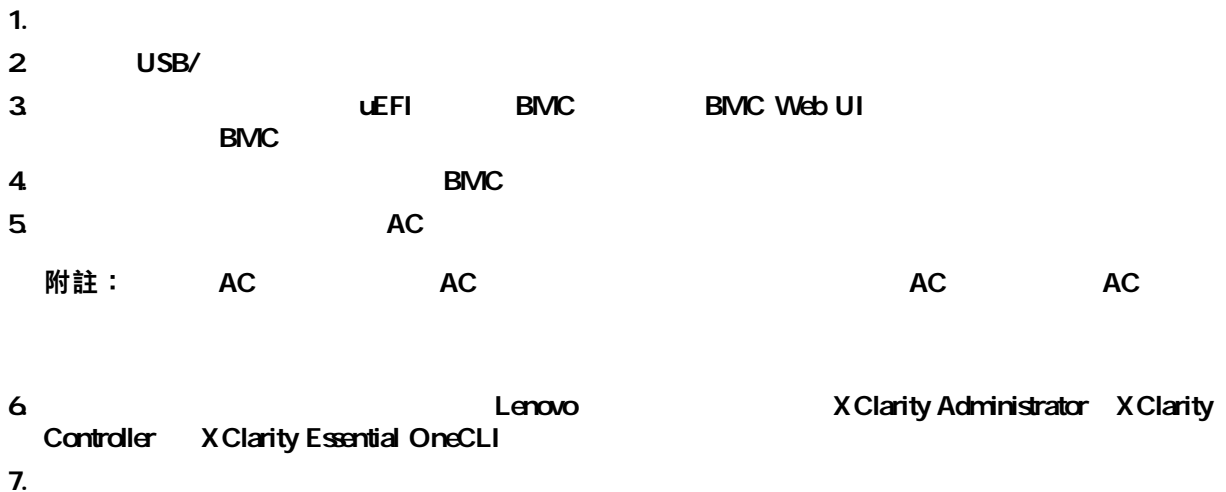
- FQXPMUP0101I：開始更新 LXPM
- FQXPMUP0102I：開始更新 Windows 驅動程式
- FQXPMUP0103I：開始更新 Linux 驅動程式
- FQXPMUP0104I：開始更新 UEFI
- FQXPMUP0105I：開始更新 BMC

- FQXPMUP0106I : 已成功更新韌體

- FQXPMUP0201M : BMC 通訊失敗 : EMMC2USB 裝載錯誤。無法更新韌體



- FQXPMUP0202M : 傳輸更新套件錯誤。無法更新韌體



- FQXPMUP0203M : BMC 通訊失敗 : EMMC2USB 卸載錯誤。無法更新韌體

1. BMC
 2. BMC
 3. AC
 附註： AC AC AC AC

4. Controller XClarity Essential OneCLI Lenovo XClarity Administrator XClarity
 5.

- FQXPMUP0204M : BMC 通訊失敗：執行更新指令失敗。無法更新韌體

1. BMC
 2. BMC
 3. AC
 附註： AC AC AC AC

4. Controller XClarity Essential OneCLI Lenovo XClarity Administrator XClarity
 5.

- FQXPMUP0205M : BMC 通訊失敗：取得更新狀態失敗。無法更新韌體

1. BMC
 2. BMC
 3. AC
 附註： AC AC AC AC

4. Controller XClarity Essential OneCLI Lenovo XClarity Administrator XClarity

5

- FQXPMUP0206M：更新套件的版本太舊。無法更新韌體。

1.

2

BMC

3

AC

附註：

AC

AC

AC

AC

4

Controller

XClarity Essential OneCLI

Lenovo

XClarity Administrator XClarity

5

- FQXPMUP0207M：更新套件無效。無法更新韌體。

1.

2

USB/

3

uEFI

BMC

BMC Web UI

4

BMC

5

AC

附註：

AC

AC

AC

AC

6

Controller

XClarity Essential OneCLI

Lenovo

XClarity Administrator XClarity

7.

- FQXPMUP0208M：無法執行重新開機 BMC 指令

1.

BMC

2

BMC

3

AC

附註：

AC

AC

AC

AC

4

- FQXPMVD0001H：無法取得 VPD 資料。

1.

VPD...

2

1

AC

附註：

AC

AC

AC

AC

3

- FQXPMVD0002H：無法更新 VPD 資料。

1.

VPD

2

1

AC

附註：

AC

AC

AC

AC

3

- FQXPMVD0003I：成功更新 VPD 資料。

- FQXPMVD0011K：無法取得 TPM/TPM 卡/TCM 原則狀態

1.

VPD...

2 1 AC
附註： AC AC AC AC

3

- FQXPMVD0012K：無法設定 TPM/TPM 卡/TCM 原則

1. VPD
2 1
3

附錄 A 取得說明和技術協助

Lenovo

Lenovo

(WWW)

Lenovo

<http://datacentersupport.lenovo.com>

附註：IBM Lenovo ThinkSystem

致電之前

嘗試自行解決問題

Lenovo

ThinkSystem

<https://pubs.lenovo.com/>

•

•

•

Lenovo

Lenovo

Lenovo

-

- <https://datacentersupport.lenovo.com/products/servers/thinksystem/sr655v3/7d9e/downloads/driver-list/>

-

- <https://datacentersupport.lenovo.com/solutions/server-os>

-

- <https://pubs.lenovo.com/thinksystem#osinstallation>

•

<https://serverproven.lenovo.com>

•

•

<http://datacentersupport.lenovo.com>

Tech

1. <http://datacentersupport.lenovo.com>

2. How To's (產品問題及解決方式)

3. Article Type (文章類型) → Solution (解決方案)

- https://forums.lenovo.com/t5/Datacenter-Systems/ct-p/sv_eg Lenovo

收集致電支援中心所需要的資訊

Lenovo

<http://datacentersupport.lenovo.com/warrantylookup>

-
- Lenovo 4 ID ID
「 Lenovo XClarity Controller」

- UEFI

Lenovo

<https://support.lenovo.com/servicerequest>

Lenovo

收集服務資料

Lenovo

- Lenovo XClarity Provisioning Manager
Lenovo XClarity Provisioning Manager

- Lenovo XClarity Controller

Lenovo XClarity Controller Web CLI
Lenovo

- BMC Web XCC

<https://pubs.lenovo.com/lxcc-overview/>

- CLI XCC XCC ffdc

<https://pubs.lenovo.com/lxcc-overview/>

- Lenovo XClarity Administrator

Lenovo XClarity Administrator Lenovo XClarity Administrator
Lenovo SFTP Call Home

Lenovo

Lenovo XClarity Administrator

https://pubs.lenovo.com/lxca/admin_setupcallhome

- Lenovo XClarity Essentials OneCLI

Lenovo XClarity Essentials OneCLI

OneCLI

getinfor

getinfor

https://pubs.lenovo.com/lxce-onecli/onecli_r_getinfor_command

聯絡支援中心

Lenovo

<https://datacentersupport.lenovo.com/serviceprovider>

Lenovo

/

Lenovo

<https://datacentersupport.lenovo.com/supportphonenumberlist>

Lenovo