

出貨箱內含下列項目：

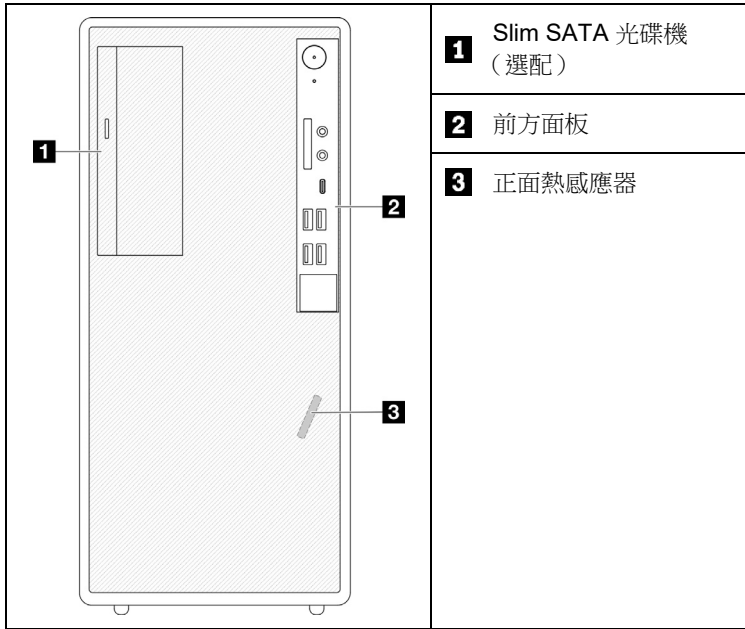
- ST50 V2
- 材料包裝盒，其中包含印刷文件

如果有任何項目遺漏或損壞，請諮詢購買處。請務必保留您的購買證明及包裝材料，日後在要求保固服務時，可能會用到這些資料。

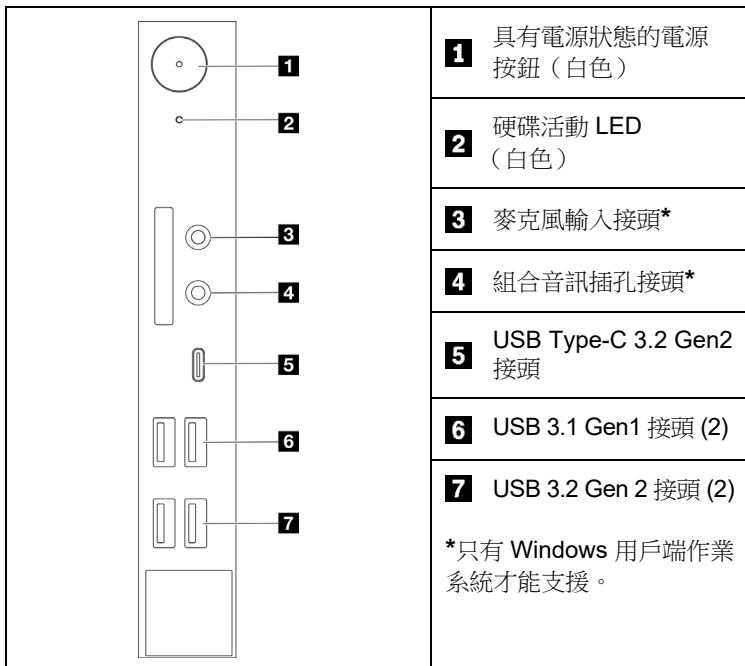
視配置而定，本文件中的圖可能與您的伺服器略有不同。

快速概覽

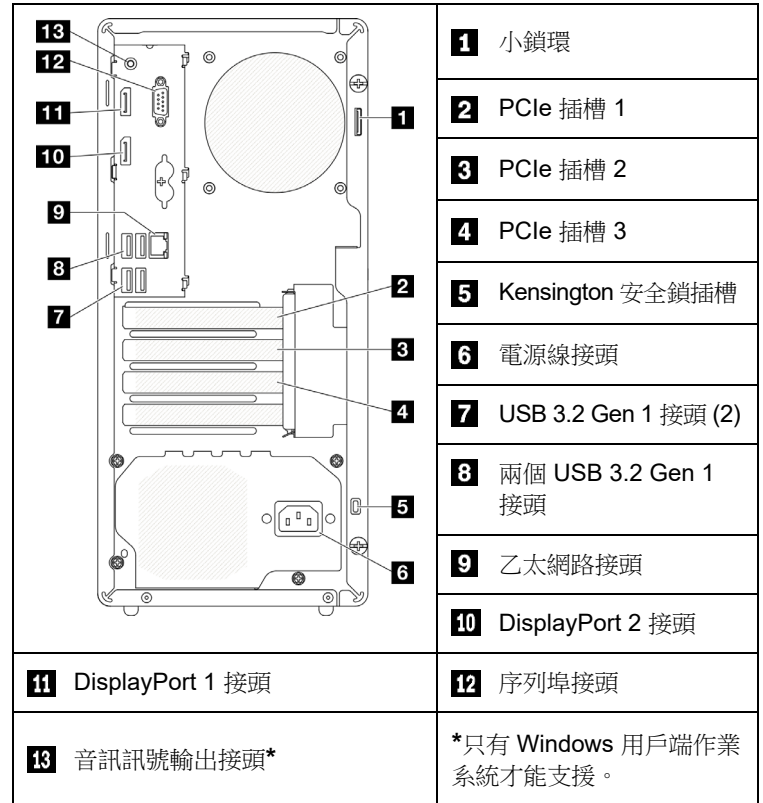
伺服器正面圖



伺服器前方面板



伺服器背面圖



設定系統

1. 安裝必要的伺服器元件。
2. 如有需要，請將伺服器安裝在機架中。
3. 連接纜線。
4. 開啟伺服器電源。
5. 配置系統。

如需有關將伺服器安裝到機架中、安裝硬體選項和設定系統的詳細資訊，請參閱 ThinkSystem 文件中心網站：

<https://thinksystem.lenovofiles.com/help/topic/st50-v2/introduction.html>



如需 ThinkSystem 文件中心提供的滑軌安裝手冊，請參閱下列網站：

https://thinksystem.lenovofiles.com/help/topic/rail_options/rail_options_tower_servers.html



Reduce | Reuse | Recycle



技術規格

尺寸和重量

- 高度：376 公釐（14.8 吋）
 - 高度（不含腳架）：370 公釐（14.6 吋）
- 寬度：170 公釐（6.7 吋）
- 深度：315.4 公釐（12.4 吋）
- 重量：最大 9.4 公斤（20.7 磅）（視配置而定）

處理器

此伺服器配備最新的 Intel® 處理器系列，最高可搭載一個以下系列的處理器：

- Xeon® E3-23XX
- Pentium Gold

記憶體

- 插槽：四個 DIMM 插槽
- 最小：8 GB
- 最大：64 GB
- DIMM 類型：
 - 8 GB 1Rx8 3200 ECC UDIMM
 - 16 GB 2Rx8 3200 ECC UDIMM
- 插槽：四個 DIMM 插槽

儲存機槽（視型號而定）

支援最多兩個 3.5 吋 SATA 硬碟、一個 2.5 吋 SATA 硬碟和一個 Slim SATA 光碟機。

- 機槽 1
 - 一個 3.5 吋硬碟或固態硬碟
- 硬碟機槽 2（選配）
 - 一個 2.5 吋固態硬碟
- 硬碟機槽 3（選配）
 - 一個 3.5 吋硬碟或固態硬碟
- ODD 光碟機槽（選配）
 - 一個 9 公釐 Slim SATA 光碟機

擴充槽

此伺服器隨附三個 PCIe 擴充槽和一個 M.2 硬碟插槽。

- PCIe 插槽
 - 插槽 1：PCI Express 4.0 x16（FHHL 75W PCIe 配接卡）
 - 插槽 2：PCI Express 3.0 x1（FHHL，25W PCIe 配接卡）
 - 插槽 3：x16 插槽中的 PCI Express 3.0 x4（FHHL，25W PCIe 配接卡）
- M.2 硬碟插槽
 - 一個 2280 M.2 SSD/Optane 硬碟

第一版（2022 年 3 月）

© Copyright Lenovo 2022.

有限及限制權利注意事項：倘若資料或軟體係依據美國聯邦總務署 (General Services Administration, GSA) 的合約交付，其使用、重製或揭露須符合合約編號 GS-35F-05925 之規定。

尋求支援的途徑

鏈結	QR 代碼
 Lenovo Press (產品指南和白皮書) https://lenovopress.com/	
 Lenovo 資料中心系統論壇 https://forums.lenovo.com/t5/Datacenter-Systems/ct-p/sv_eg	
 Lenovo 支援中心 - ST50 V2 (包含驅動程式和軟體) https://datacentersupport.lenovo.com/products/servers/thinksystem/st50v2	
 Lenovo 產品安全性諮詢 http://support.lenovo.com/us/en/product_security/home	
 Lenovo Server Proven (相容性資訊) https://static.lenovo.com/us/en/serverproven/index.shtml	