ThinkSystem ST50
機型 7X48 和 7X49
快速入門

PN: SP47A37122
Printed in China

出貨箱內含下列項目：

- ST50
- 材料包裝盒，其中包含印刷文件

如果有任何項目遺漏或損壞，請洽詢購買處。請務必保留您的購買證明及包裝材料，日後在要求保固服務時，可能會用到這些資料。

快速概覽

伺服器正面圖：

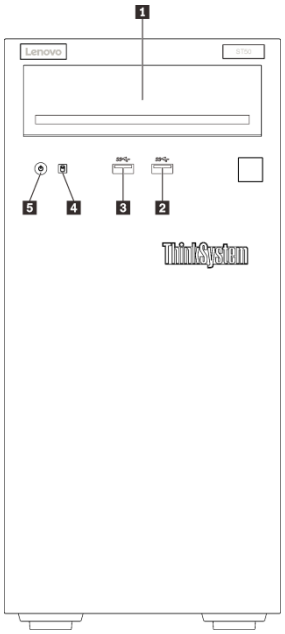

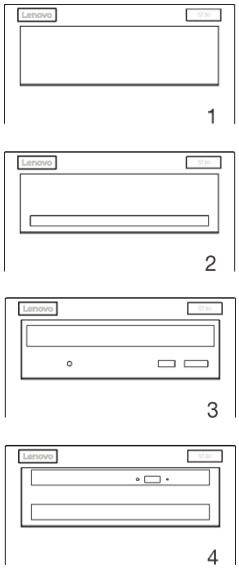

1 5.25 吋機槽：

1. 機槽填充板
2. 光碟機
3. 含儲存硬碟的機槽配接器
4. 含儲存硬碟和 Slim 光碟機的機槽配接器

2 USB 3.1 Gen1 接頭	**4** 硬碟活動 LED
3 USB 3.1 Gen1 接頭	**5** 具有電源狀態 LED 的電源按鈕

附註：

視配置而定，上圖和您的伺服器可能略有不同。

伺服器背面圖：

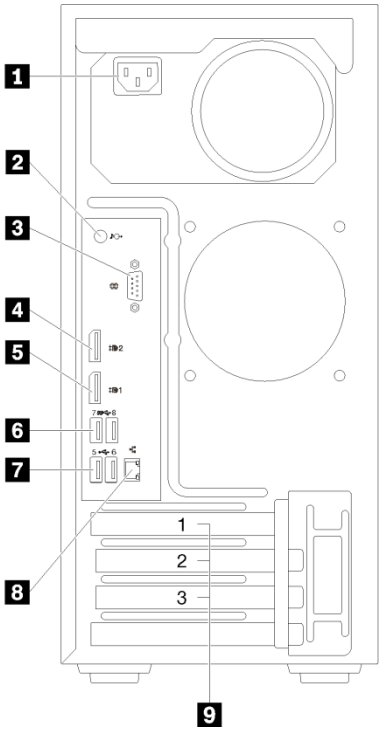

1 固定式電源供應器
2 線路輸出接頭
3 序列接頭
4 Display port 接頭 2
5 Display port 接頭 1
6 USB 3.1 Gen1 接頭 (2)
7 USB 2.0 接頭 (2)
8 乙太網路接頭
9 PCIe 插槽 (3)

設定系統

1. 安裝必要的伺服器元件。
2. 如有需要，請將伺服器安裝在機架中。
   請參閱直立式轉機架式轉換套件隨附的*直立式轉機架式轉換套件安裝指示*。
3. 連接纜線。
4. 開啟伺服器電源。
5. 配置系統。

如需安裝硬體選配產品和配置系統的詳細資訊，請參閱下列網站：
http://thinksystem.lenovofiles.com/help/topic/ST50/introduction.html

Reduce | Reuse | Recycle

技術規格

尺寸和重量

- 高度：375 公釐（14.76 吋）
- 寬度：175 公釐（6.89 吋）
- 深度：407 公釐（16.02 吋）
- 重量（視配置而定）：
  - 最大：11.2 公斤（24.69 磅）

處理器

此伺服器配備最新的 Intel® 處理器系列，最高可搭載一個以下系列的處理器：

- Xeon® E3-21XX
- Xeon® E3-22XX
- Core i3
- Pentium Gold
- Celeron G

記憶體

- 最小：8 GB
- 最大：64 GB
- DIMM 類型：
  - PC4-19200（單排、雙排），2400 MT/s，雙倍資料傳輸率 4 (DDR4) 無暫存 DIMM (UDIMM)
  - PC4-21300（單排、雙排），2666 MT/s，雙倍資料傳輸率 4 (DDR4) 無暫存 DIMM (UDIMM)
- 插槽：四個 DIMM 插槽

儲存體機槽（視型號而定）：

最多支援四個 2.5/3.5 吋 SATA/SAS 機槽

- 最多三個 2.5/3.5 吋非熱抽換 SATA/SAS 硬碟或固態硬碟
- 一個 5.25 吋機槽，支援下列其中一項選配產品：
  - 一個 5.25 吋光碟機
  - 一個 LTO/RDX 磁帶機
  - 一個 5.25 吋機槽配接器，含一個儲存硬碟
  - 一個 5.25 吋機槽配接器，含一個儲存硬碟和一個 Slim 光碟機

尋求支援的途徑

鏈結	QR 代碼
Lenovo Press （產品指南和白皮書） https://lenovopress.com/	
Lenovo 資料中心系統論壇 https://forums.lenovo.com/t5/Datacenter-Systems/ct-p/sv_eg	
Lenovo 支援中心 – ST50 （包含驅動程式和軟體） https://datacentersupport.lenovo.com/products/servers/thinksystem/st50?linkTrack=QR	
Lenovo 產品安全性諮詢 http://support.lenovo.com/us/en/product_security/home	
Lenovo Server Proven （相容性資訊） http://www.lenovo.com/serverproven	

第二版（2020 年 2 月）

© Copyright Lenovo 2020.

有限及限制權利注意事項：倘若資料或軟體係依據美國聯邦總務署 (General Services Administration, GSA) 的合約交付，其使用、重製或揭露須符合合約編號 GS-35F-05925 之規定。